

Factsheet

Kurzportrait

Umdenken lohnt sich. Eine solide Geschäftspolitik und viel Erfahrung in Sachen erneuerbare Energien: Dafür steht Energiekontor seit mehr als 30 Jahren.

1990 in Bremerhaven gegründet, zählt Energiekontor zu den Pionieren der Branche und ist heute einer der führenden deutschen Projektentwickler und Betreiber von Wind- und Solarparks. Das Kerngeschäft erstreckt sich von der Planung über den Bau bis hin zur Betriebsführung von Wind- und Solarparks im In- und Ausland.

Darüber hinaus betreibt Energiekontor 39 eigene Wind- und Solarparks mit einer Gesamtnennleistung von nahezu 400 Megawatt (MW).

Auch in wirtschaftlicher Hinsicht nimmt Energiekontor eine Pionierrolle ein und will in allen Zielmärkten schnellstmöglich Wind- und Solarparks unabhängig von staatlichen Förderungen zu Marktpreisen realisieren.

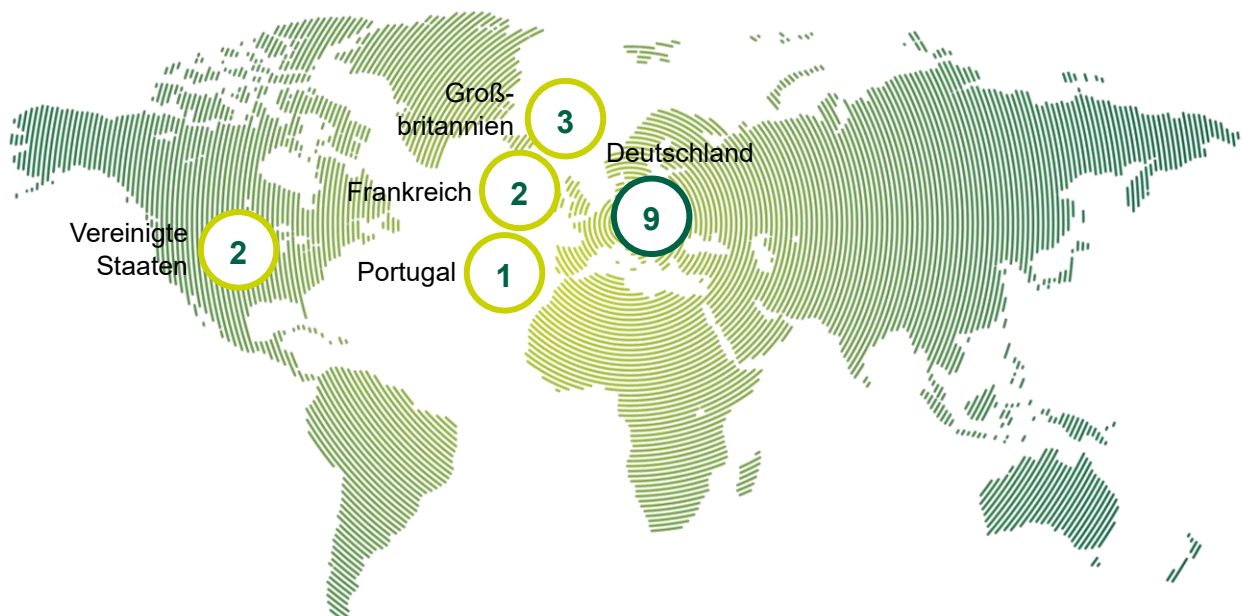
Unsere stolze Bilanz



Geschäftsjahr 2023



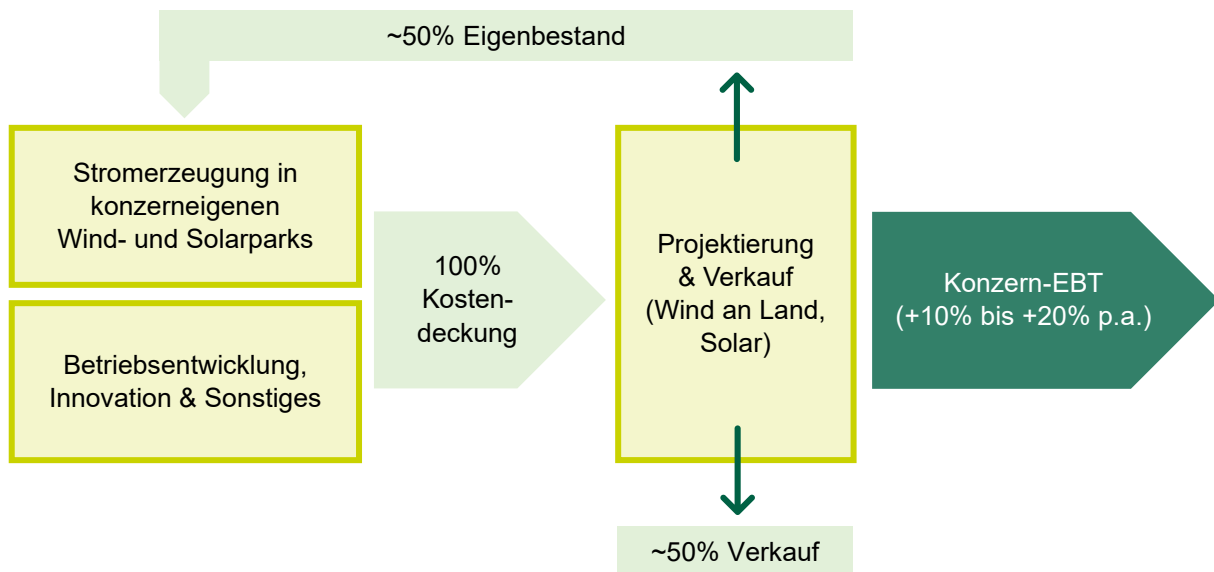
Gemeinsam weltweit die Zukunft verändern – In 5 Ländern an 17 Standorten



Unternehmensführung

Vorstand	Aufsichtsrat
Peter Szabo (Vorsitz)	Dr. Bodo Wilkens (Vorsitz)
Günter Eschen	Günter Lammers (stellv. Vorsitz)
Carsten Schwarz	Darius Oliver Kianzad

Organisches Wachstumsmodell



Ausblick auf 2024 und Wachstumsstrategie 2023 bis 2028¹

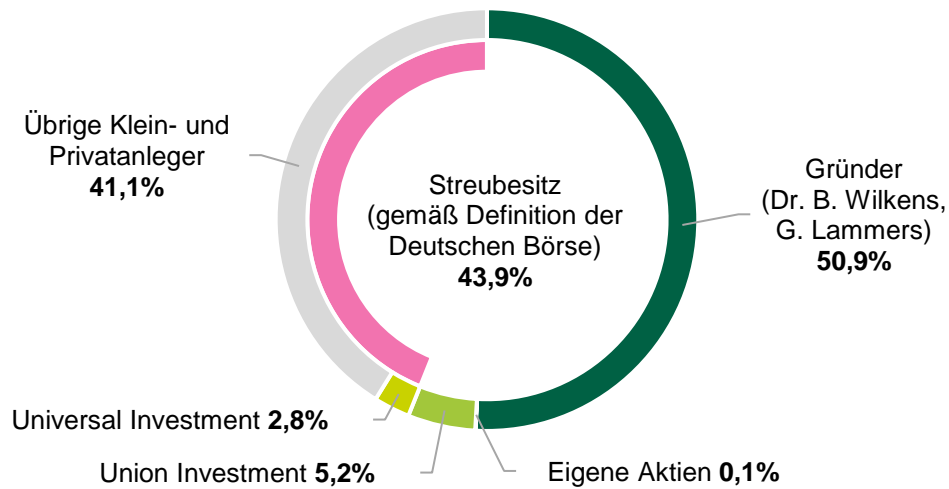
EBT in Mio. €	2022(B)	2023(B)	2024(P)
Konzern	62,9	95,5	23 – 27
Projektierung & Verkauf	28,4	64,1	< VJ
Stromerzeugung (eigene Parks)	30,0	27,8	< VJ
Betriebsentwicklung, Innovation & Sonst.	4,5	3,6	< VJ

(B): wie berichtet; (P): Prognose; VJ: Vorjahr.

Im Geschäftsjahr 2022 hatte Energiekontor die Wachstumsstrategie 2023 bis 2028 ausgegeben und mit der Implementierung begonnen. Das Kernziel der Fünfjahresstrategie besteht darin, den ursprünglich angestrebten Zielwert für das **Konzern-EBT** in Höhe von ca. 60 Mio. Euro im Geschäftsjahr 2023 auf rund **120 Mio. Euro** im **Geschäftsjahr 2028** zu steigern. Die Erreichung dieses Ziels erfordert eine durchschnittliche jährliche Wachstumsrate von rund 15 Prozent für den genannten Zeitraum. Bei der zugrunde gelegten durchschnittlichen jährlichen Wachstumsrate von 15 Prozent handelt es sich um eine theoretische lineare Orientierungsgröße, die auf Jahressicht im alltäglichen Projektentwicklungsgeschäft über- oder unterschritten werden kann, da Projektverzögerungen unmittelbare Auswirkungen auf die Gewinnrealisierung im jeweiligen Geschäftsjahr haben bzw. zu Gewinnverschiebungen ins nächste Geschäftsjahr führen können. Die Wachstumsstrategie ist daher über den gesamten Zeitraum zu betrachten.

¹Weitere Ausführungen zur Wachstumsstrategie sind im Geschäftsbericht 2023 unter <https://www.energiekontor.de/investor-relations/finanzberichte.html> einsehbar.

Aktionärsstruktur¹



Stammdaten der Aktie

WKN · ISIN	531350 · DE0005313506
Bloomberg · Reuters	EKT
Aktiengattung	Nennwertlose Inhaberaktien
Börsennotierung	Deutsche Börse, Frankfurt am Main
Handelsplätze	XETRA, Frankfurt, alle übrigen deutschen Handelsplätze
Marktsegment	General Standard
Designated Sponsor	ODDO BHF Corporates & Markets AG
Indizes	SDAX, MSCI Global Small Cap Index
Grundkapital ¹	13.982.359,00 €
Anzahl der Aktien ¹	13.982.359
Erstnotiz	25. Mai 2000
Letzter Aktiensplit	7. November 2001 (1:4)

¹Stand zum 23. Dezember 2024.

Aktien-Research

Institut	Empfehlung	Kursziel (in €)	Stand vom
First Berlin	Kaufen	116,00	09.12.2024
(Hauck & Aufhäuser ¹)	(Kaufen)	(136,00)	(20.12.2023)
Metzler	Kaufen	109,00	05.12.2024
M.M. Warburg	Kaufen	149,00	05.12.2024
Durchschnitt		124,67	

¹Ruht momentan. Die einzelnen Analystenbewertungen, Empfehlungen und Kursziele werden fortwährend aktualisiert und sind unter <https://www.energiekontor.de/investor-relations/anlegerinformationen.html> einsehbar.

Finanzkennzahlen

In Mio. €	2023	2022	2021	2020	2019
Umsatz	241,8	187,6	156,5	146,6	63,7
Gesamtleistung	275,4	255,7	266,3	165,1	96,4
EBITDA	135,6	99,8	81,7	65,4	38,9
EBIT	114,4	80,0	61,7	46,0	16,3
EBT	95,5	62,9	44,9	31,2	0,8
EBT-Marge (in %)	38,5	33,5	28,7	21,3	1,3
Konzernergebnis	83,3	44,5	36,2	20,4	0,2
Ergebnis je Aktie (unverwässert, in €)	5,97	3,18	2,54	1,43	0,02
Dividende je Aktie (in €)	1,20	1,00	0,90	0,80	0,40
Bilanzsumme	721,6	633,6	562,0	449,0	389,9
Technische Anlagen (Parks)	258,9	253,7	215,4	166,9	192,4
Eigenkapital	185,2	123,7	82,2	65,6	56,2
Eigenkapitalquote (in %)	25,7	19,5	14,6	14,6	14,4
Fiktive Eigenkapitalquote ¹ (in %)	29,7	23,8	18,5	19,5	18,7
Cashflow aus lauf. Geschäftstätigkeit	144,8	138,7	62,0	17,9	13,3
Cashflow aus Investitionstätigkeit	-45,5	-82,4	-85,0	11,8	-4,1
Cashflow aus Finanzierungstätigkeit	-49,8	-28,5	45,3	-18,0	-14,5
Liquide Mittel zum Stichtag	175,6	127,0	100,0	79,5	67,0

¹Nähere Ausführungen zur fiktiven Eigenkapitalquote im Geschäftsbericht 2023 auf Seite 62.

Finanzberichte und Zwischenmitteilungen stehen unter <https://www.energiekontor.de/investor-relations/finanzberichte.html> zur Verfügung.

Finanzkalender

Datum	Ereignis	Ort/Format
28.03.2025	Geschäftszahlen für das Geschäftsjahr 2024	Veröffentlichung
15.05.2025	Zwischenmitteilung zum ersten Quartal 2025	Veröffentlichung
28.05.2025	Ordentliche Hauptversammlung	Ritterhude
14.08.2025	Halbjahresfinanzbericht 2025	Veröffentlichung
13.11.2025	Zwischenmitteilung zum dritten Quartal 2025	Veröffentlichung

Der Finanzkalender wird fortwährend aktualisiert und ist unter <https://www.energiekontor.de/investor-relations/finanzkalender.html> einsehbar.

Impressum

Newsletter

Wir halten Sie zu den neuesten Entwicklungen auf dem Laufenden. Melden Sie sich auf unserer Website für unseren Newsletter an unter <https://www.energiekontor.de/newsletter-anmeldung.html>.

Herausgeber

Energiekontor AG
Mary-Somerville-Straße 5
28359 Bremen

Telefon: +49 (0)421-3304-126
Telefax: +49 (0)421-3304-444
E-Mail: info@energiekontor.de
Web: www.energiekontor.de

Investor & Public Relations

Julia Pschribülla
Head of Investor & Public Relations
Telefon: +49 (0)421-3304-126
E-Mail: ir@energiekontor.com

Bildnachweis

Energiekontor Bildarchiv
Stockfotos

Disclaimer

Das vorliegende Factsheet enthält zukunftsorientierte Aussagen. Dies sind Aussagen, die keine historischen Tatsachen darstellen, einschließlich Aussagen über Erwartungen und Ansichten des Managements der Energiekontor AG. Diese Aussagen beruhen auf gegenwärtigen Plänen, Einschätzungen und Prognosen des Managements der Gesellschaft. Anleger sollten sich nicht uneingeschränkt auf diese Aussagen verlassen. Zukunftsorientierte Aussagen stehen im Kontext ihres Entstehungszeitpunkts und ihres Entstehungsumfelds. Die Gesellschaft übernimmt keine Verpflichtung, die in diesem Bericht enthaltenen zukunftsorientierten Aussagen aufgrund neuer Informationen oder zukünftiger Ereignisse zu aktualisieren. Unberührt hiervon bleibt die Pflicht der Gesellschaft, ihren gesetzlichen Informations- und Berichtspflichten nachzukommen. Zukunftsorientierte Aussagen beinhalten immer Risiken und Ungewissheiten. Eine Vielzahl von Faktoren kann dazu führen, dass die tatsächlich eingetretenen und in Zukunft eintretenden Ereignisse erheblich von den im Factsheet enthaltenen zukunftsorientierten Aussagen abweichen.