

*Unternehmenspräsentation*

# Erstes Halbjahr 2024

Bremen, 12. August 2024



# Agenda

- 01** Energiekontor auf einen Blick
- 02** Marktumfeld
- 03** Geschäftsjahr 2023
- 04** Erstes Halbjahr 2024
- 05** Ausblick und mittelfristige Strategie
- 06** Aktie und Aktionärsstruktur
- 07** Appendix

# 01

Energiekontor auf einen Blick

## Eine solide Geschäftspolitik und >30 Jahre Erfahrung in erneuerbaren Energien

**Wir sind einer  
der führenden  
deutschen  
Projektentwickler  
und Betreiber von  
Wind- und  
Solarparks**

- 1990 in Bremerhaven gegründet
- Hauptsitz in Bremen
- Weitere Büros in Deutschland und im Ausland (UK, PT, FR, US)
- Börsengang im Jahr 2000 (Deutsche Börse, General Standard)
- Im SDAX und TecDAX gelistet
- Mehr als 220 Mitarbeitende

# Wichtige Meilensteine in der Erfolgsgeschichte von Energiekontor



## Die drei Säulen unseres Erfolgs - Unsere Geschäftsbereiche

Energiekontor AG

Projektierung  
und Verkauf  
(Wind an Land, Solar)

Über die gesamte Wertschöpfungskette –  
von der Akquise bis zur Inbetriebnahme  
und zum Verkauf, einschließlich Repowering



Stromerzeugung in  
konzerneigenen Wind-  
und Solarparks

Erträge durch den Verkauf des in den  
konzerneigenen Wind- und Solarparks  
generierten Stroms

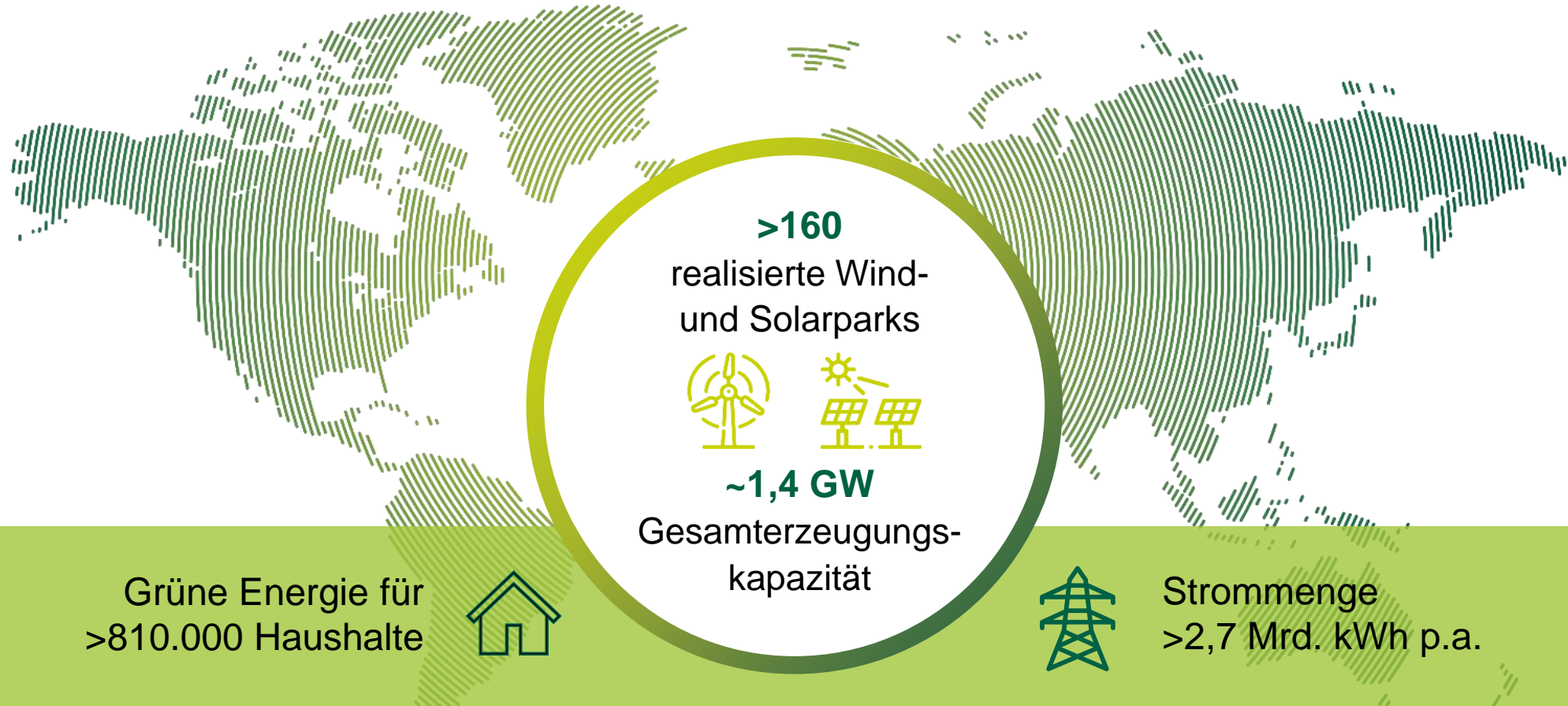


Betriebsentwicklung,  
Innovation und  
Sonstiges

Leistungen nach Inbetriebnahme zur Optimierung  
der Wertschöpfung durch Betriebsführung,  
Effizienzsteigerungen, Innovationen

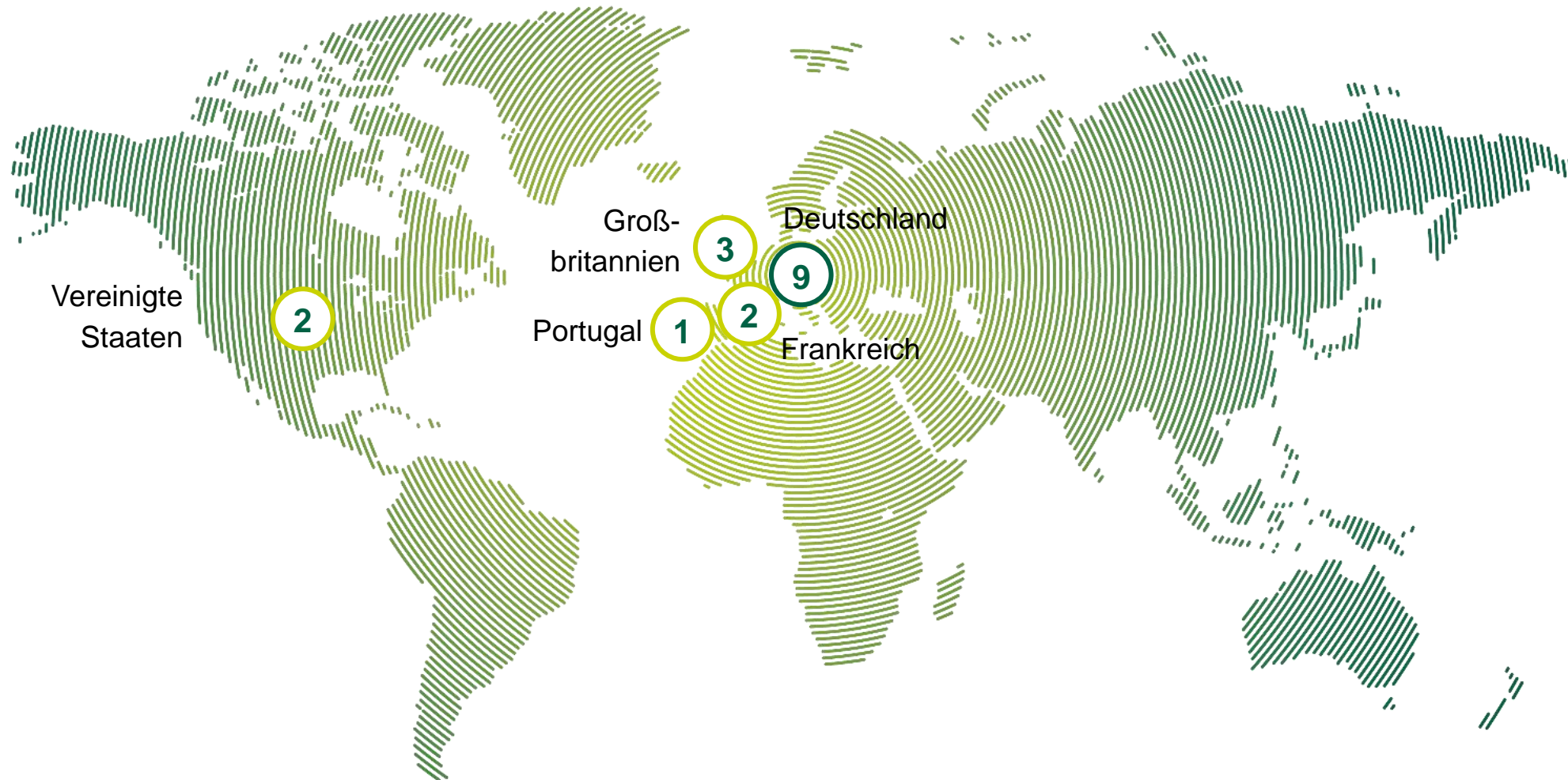


## Wir blicken mit Stolz auf eine starke Erfolgsbilanz seit Firmengründung zurück



Einsparung von ~2,0 Millionen Tonnen CO<sub>2</sub> p.a.

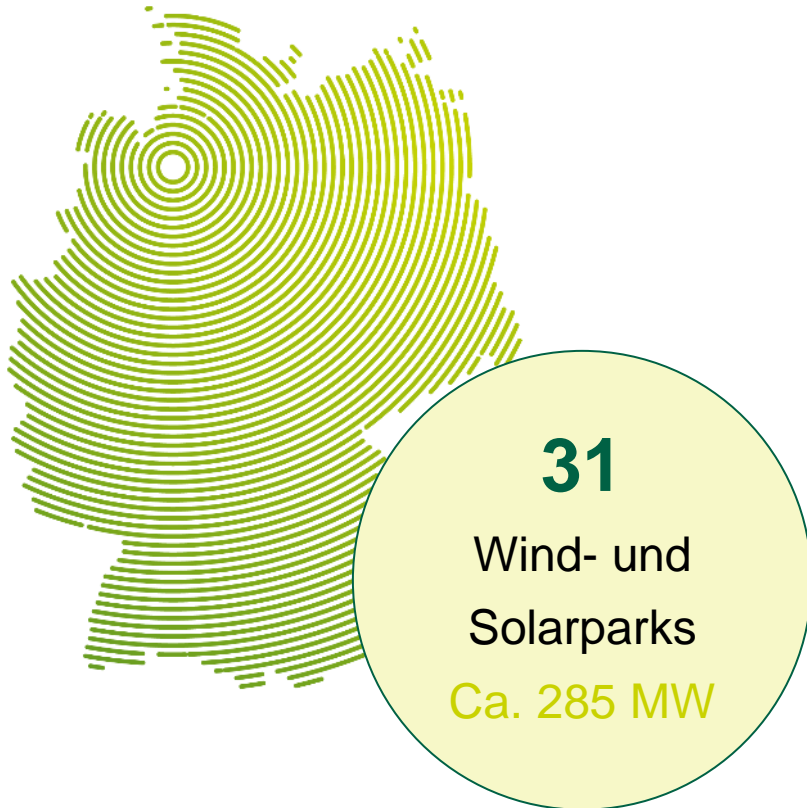
## Wir sind nah am Markt – In 5 Ländern an 17 Standorten



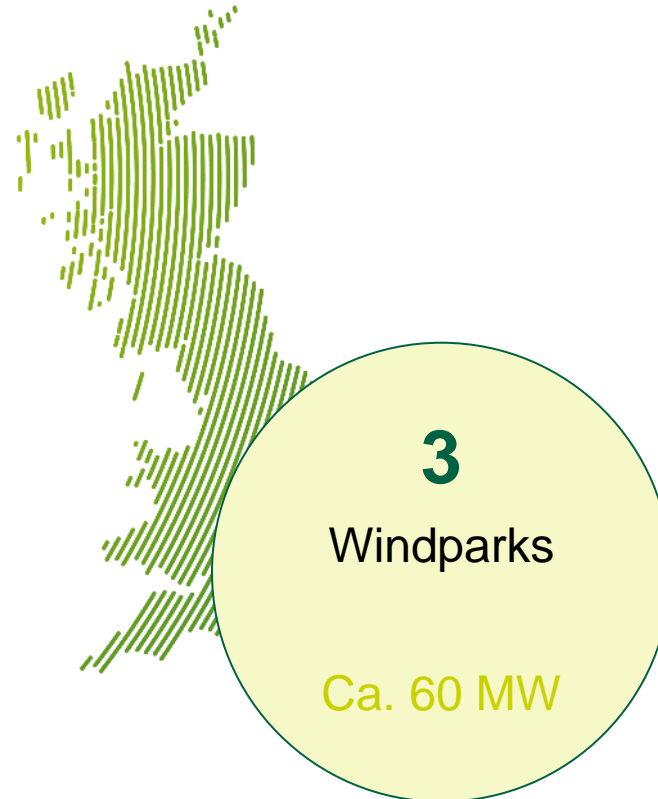


# Mit einer Eigenkapazität von ~380 MW sind wir gut aufgestellt (Tendenz steigend)


## Deutschland



## Großbritannien



## Portugal



## Pioniere des Wandels – Unser Leitbild ist wichtiger als je zuvor

### **100% erneuerbare Energie**

Als Pionier der Energiewende wollen wir unsere Vision von 100% erneuerbarer Energie realisieren. Die Konzentration auf unsere Kernkompetenzen und Innovationen ermöglicht es uns, die Zukunft des Unternehmens erfolgreich zu gestalten.

### **Gestaltungsräume und eigenverantwortliches Handeln**

Wir fördern eigenverantwortliches Handeln und schaffen Gestaltungsmöglichkeiten auf allen Ebenen. Dies ist die Voraussetzung für Kreativität, Flexibilität und die Erreichung unserer Ziele.



### **Teamgeist und Kollegialität**

Teamgeist und Kollegialität werden von uns gefördert und sind ein Schlüssel unseres Erfolgs.

### **Finanzielle Stabilität und nachhaltiges Wachstum**

Die finanzielle Stabilität unseres Unternehmens bildet die Basis für ein nachhaltiges Wachstum und ist zentraler Bestandteil unserer langfristig ausgerichteten Strategie.

# Die Zukunft aktiv mitgestalten – Unsere Vision sind 100% erneuerbare Energien

Kurzfristig

Langfristig



Realisierung von Wind- und Solarprojekten in allen Zielmärkten ...

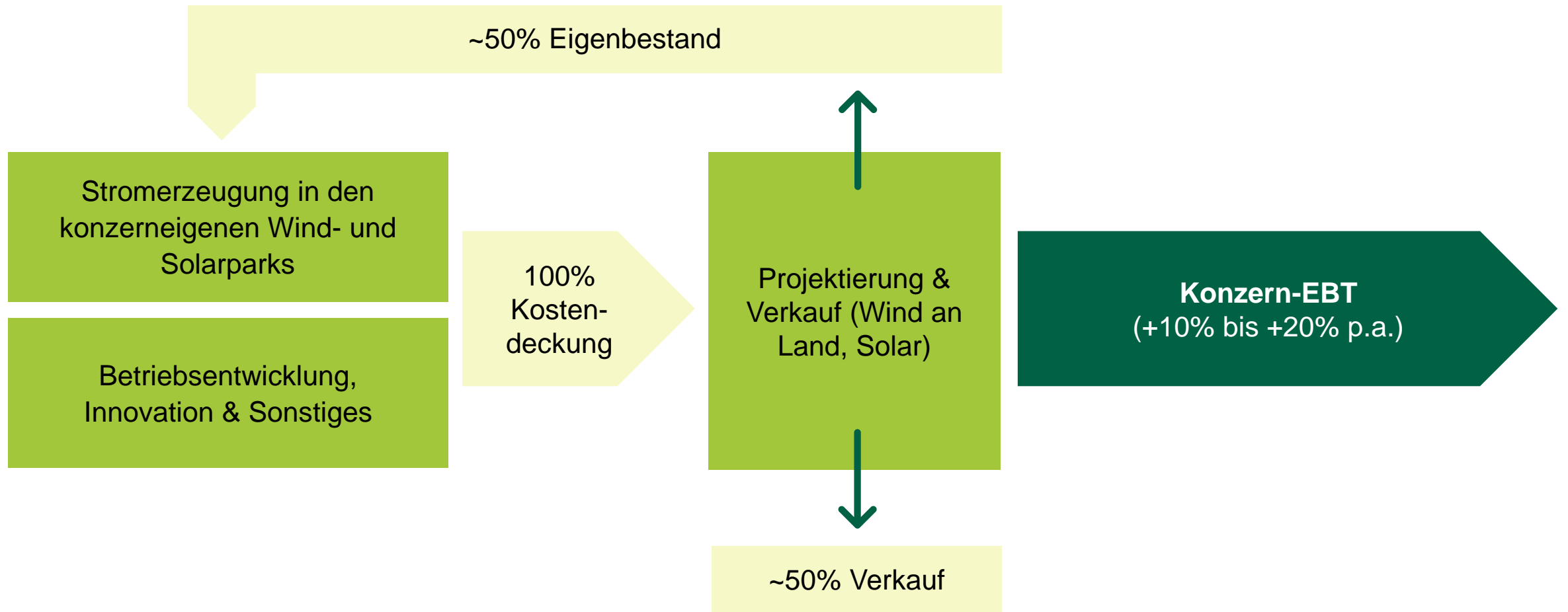


... ohne staatliche Förderung ...



... zu Erzeugungskosten, die unter den denen konventioneller Kraftwerke liegen.

# Wir wachsen organisch und nachhaltig unter Wahrung der finanziellen Stabilität



## Pionier der Branche – Zentrale strategische Stoßrichtungen



# Unser strategischer Erfolgsfaktor – Unsere regional verankerten Teams

Dezentrale  
Strukturen und  
Hierarchien

Projekt-  
management  
von A - Z

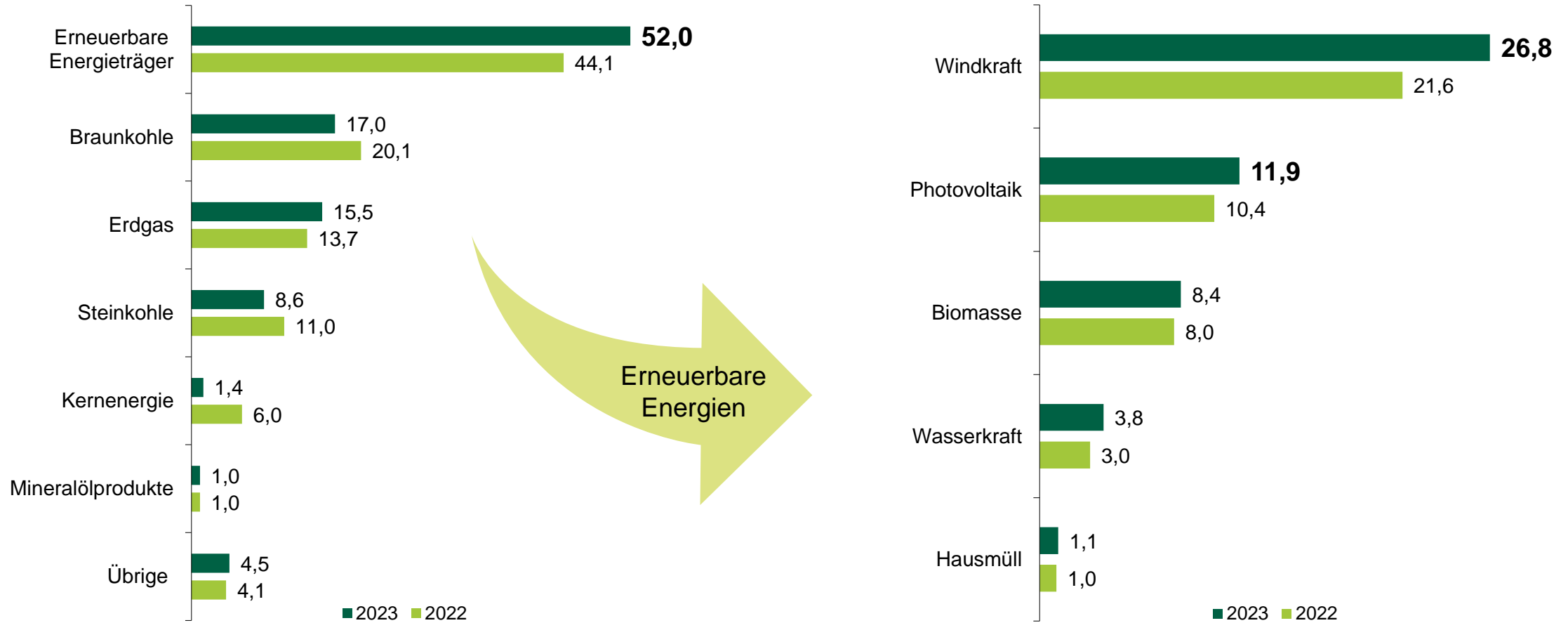
Nähe zu  
relevanten  
Interessen-  
gruppen,  
Landbesitzern  
und lokalen  
Behörden



# 02

Marktumfeld

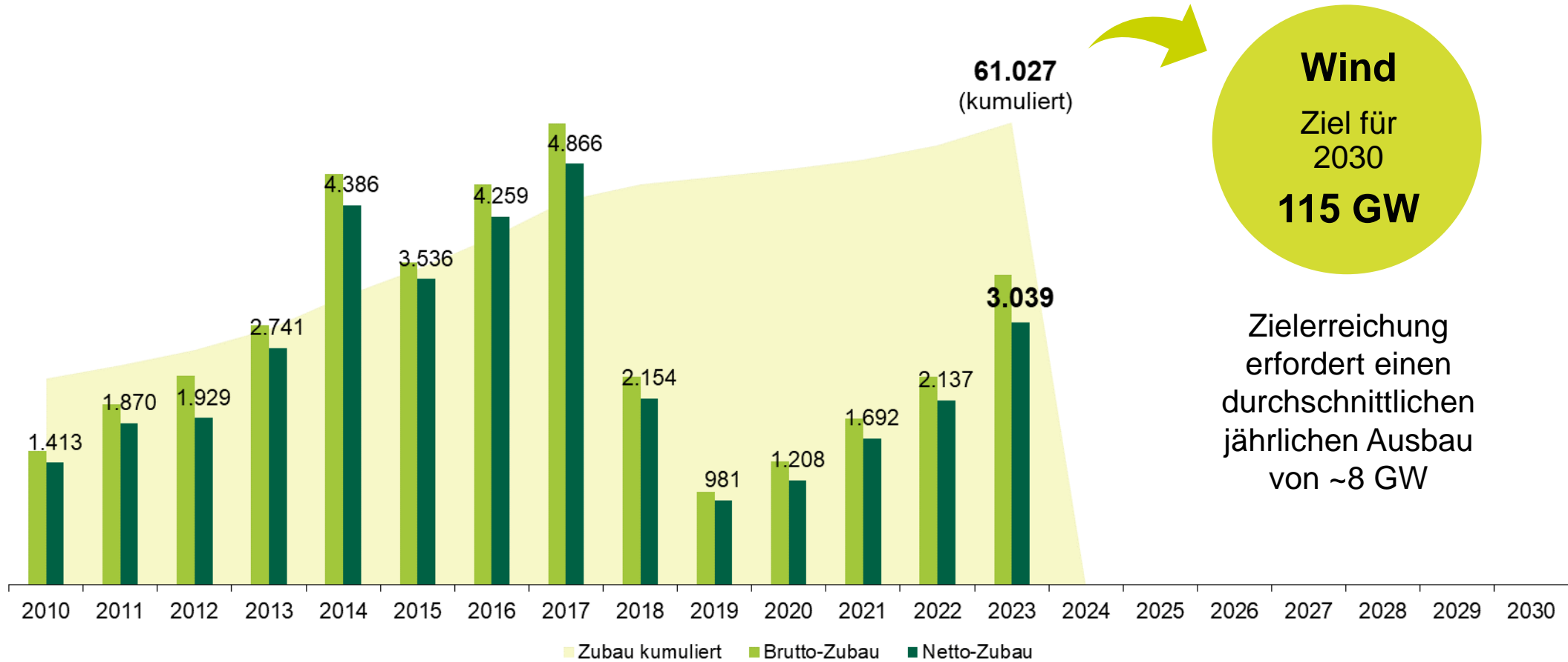
# Erneuerbare Energien erzeugten 2023 mehr als 50 % des Stroms in Deutschland



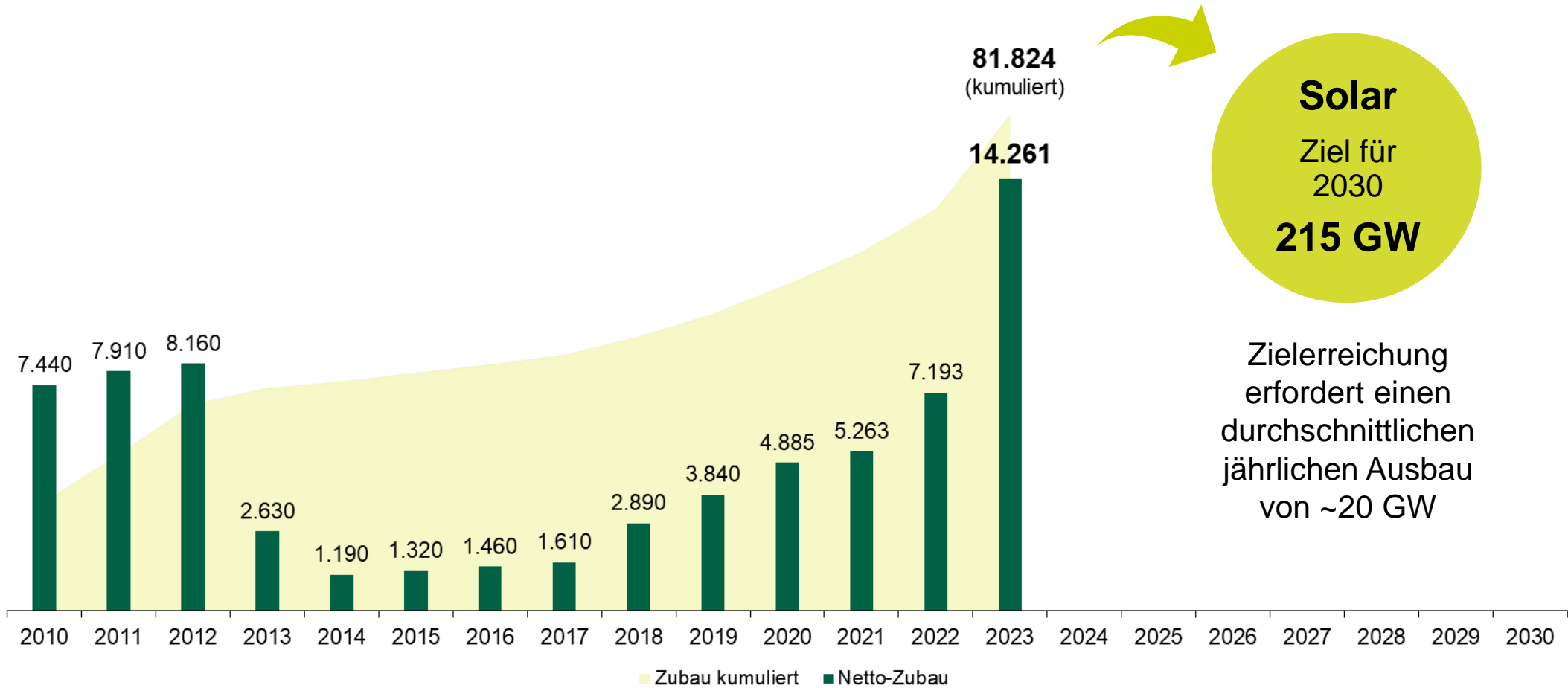
Bruttostromerzeugung in Deutschland (in %). Quelle: Statistisches Bundesamt.



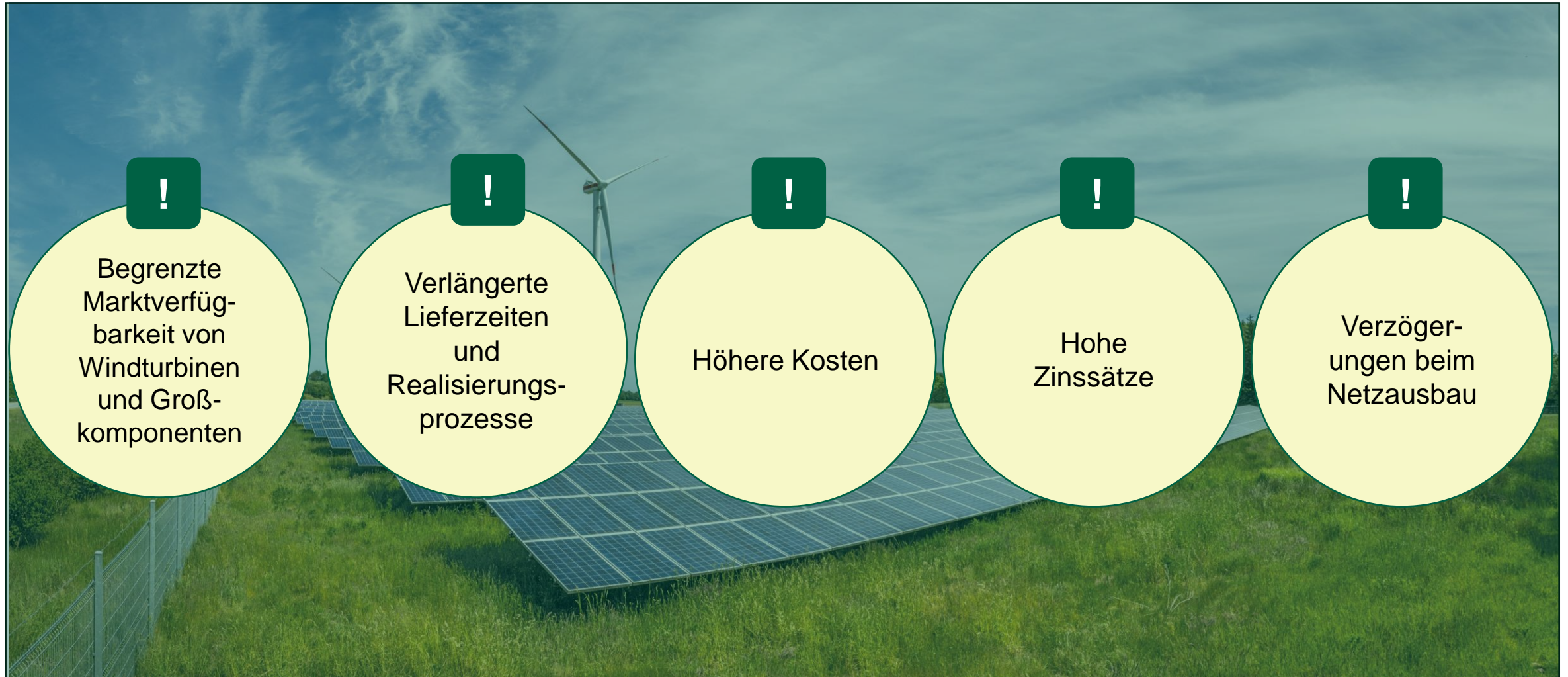
# Fortgesetzter Ausbau der Onshore-Windenergie in Deutschland in 2023



# Verdoppelung der Solarkapazität in Deutschland in 2023



## Aktuelle Marktherausforderungen



## Gegenmaßnahmen



# 03

Geschäftsjahr 2023

## Highlights im Geschäftsjahr 2023



### Erfolgreiches Projektge- schäft sorgt für erneutes Rekord- ergebnis in 2023

- Angehobene Ergebnisprognose erfüllt
  - Umsatz und Ergebnis deutlich gesteigert
  - Dividendenvorschlag auf 1,20 € erhöht
  - Wachstumsstrategie 2023 bis 2028 bestätigt
- 
- Projektpipeline deutlich ausgebaut
  - Eigenbestandskapazität leicht angestiegen
  - Ausbau des eigenen Parkportfolios auf Kurs

# Projektentwicklungsgeschäft im Jahr 2023 erfolgreich fortgesetzt

## Deutschland

**2**Projekt-  
verkäufe

~30 MW

**7**Inbetrieb-  
nahmen

~76 MW

**Projektverkäufe**  
deutlich über VJ (+69%)  
insbes. infolge des erfolgreichen  
Projektgeschäfts in UK

**Inbetriebnahmen**  
unter VJ (-19%)  
insbes. durch Verschiebung  
in 2024 (DE/UK)

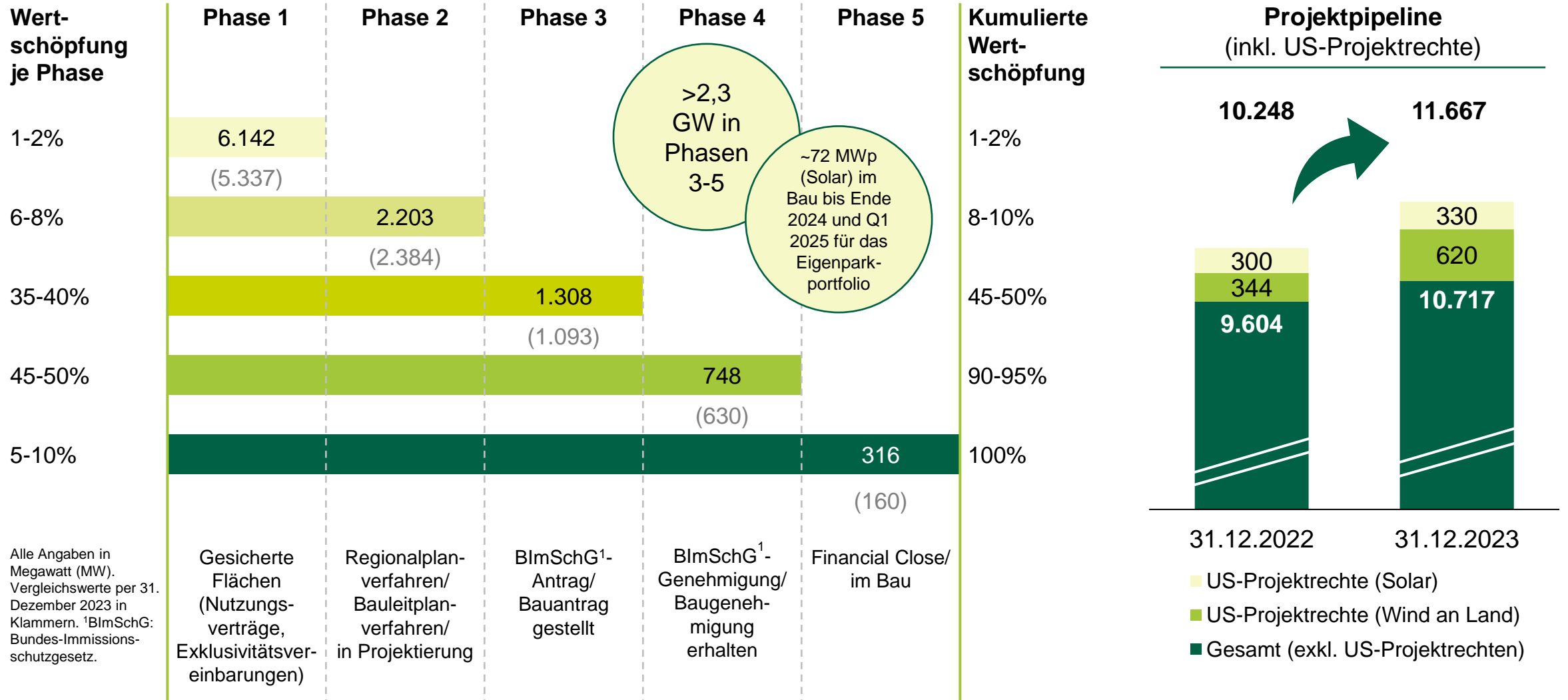
## Großbritannien

**3**Projekt-  
verkäufe

~132 MW

Weitere  
Inbetrieb-  
nahmen  
geplant

# Projektpipeline bis Ende 2023 um >1,0 GW deutlich erweitert

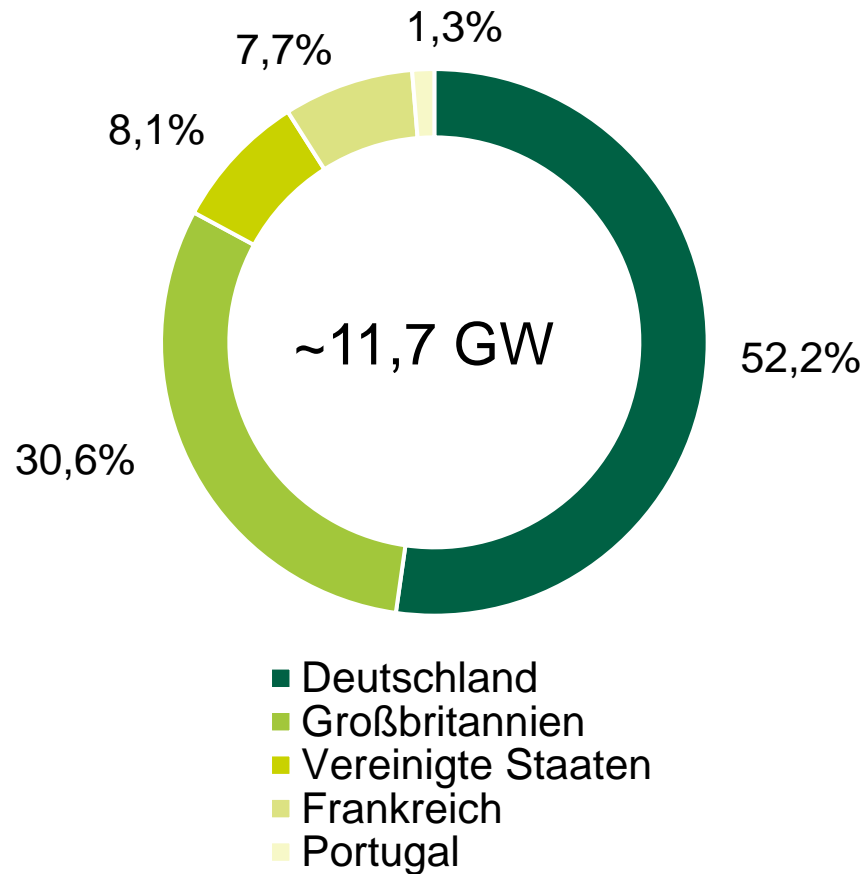


Alle Angaben in Megawatt (MW). Vergleichswerte per 31. Dezember 2023 in Klammern. <sup>1</sup>BlmSchG: Bundes-Immissionsschutzgesetz.

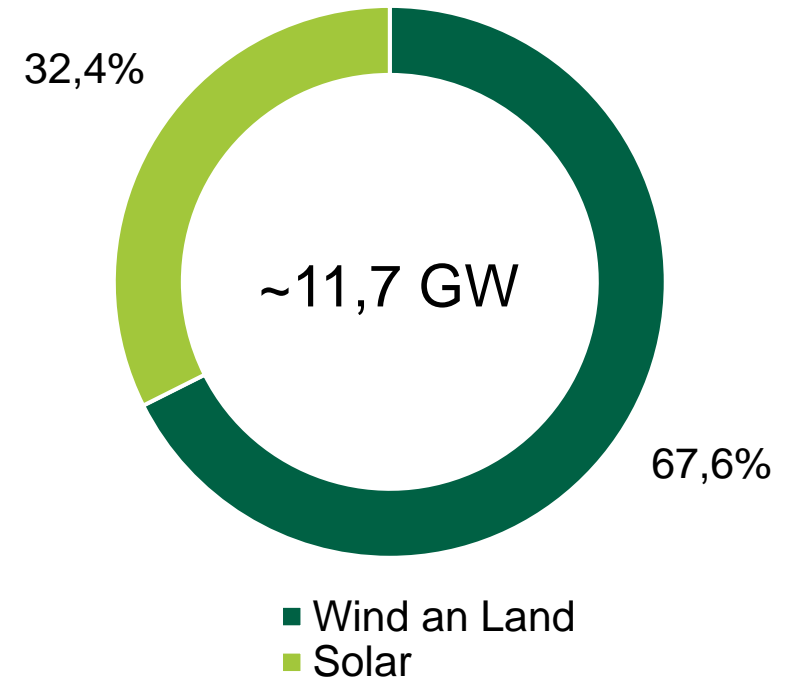


# Projektpipeline bis Ende 2023 weiter diversifiziert

### Regionale Diversifikation



### Technologische Diversifikation



## Konzerngewinn- und -verlustrechnung – Ergebnis je Aktie nahezu verdoppelt

In Mio. €	2023	2022	Veränd.
Umsatz	241,8	187,6	28,9%
Gesamtleistung	275,4	255,7	7,7%
EBITDA	135,6	99,8	35,8%
EBIT	144,4	80,0	43,1%
EBT	95,5	62,9	51,8%
Konzernergebnis	83,3	44,5	87,1%
Ergebnis je Aktie (unverwässert, in €)	5,97	3,18	87,7%



## Umsatz- und EBT-Beitrag je Segment– Sehr erfolgreiches Projektgeschäft

### Projektierung und Verkauf (Wind an Land, Solar)

In Mio. €	2023	2022	Veränd.
Umsatz (extern)	157,8	104,8	50,6%
EBT	64,1	28,4	125,8%

### Stromerzeugung in konzerneigenen Wind- und Solarparks

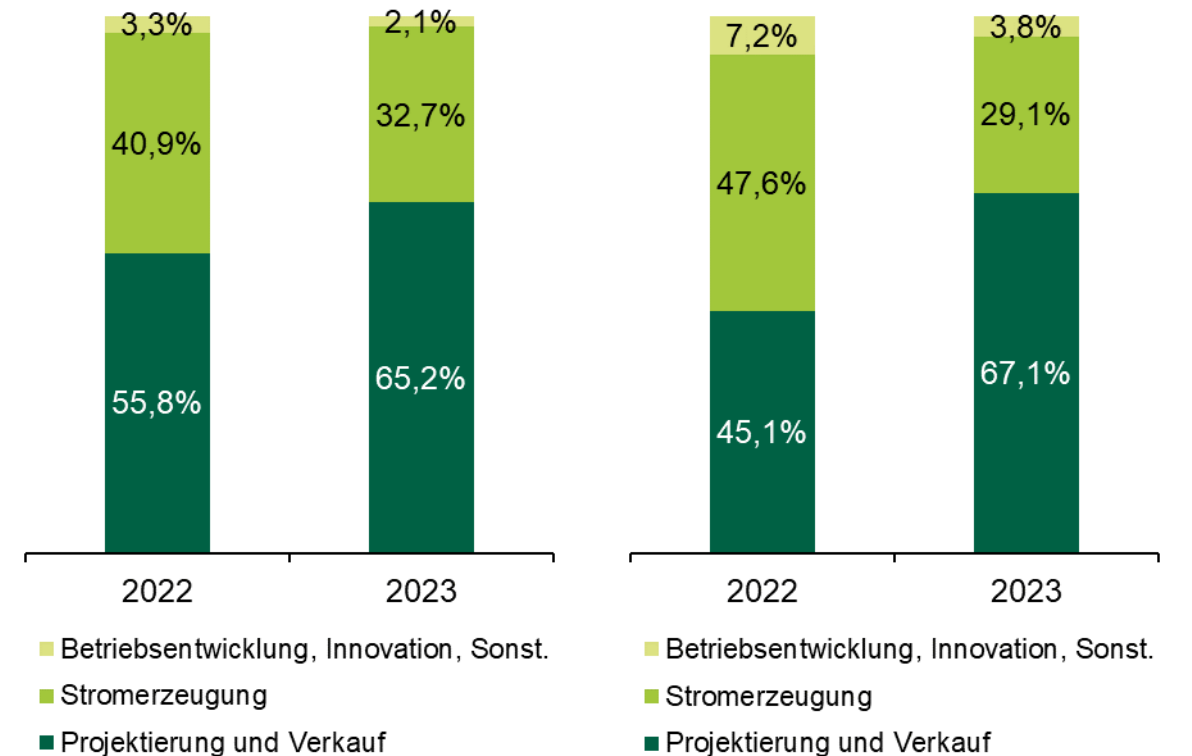
In Mio. €	2023	2022	Veränd.
Umsatz (extern)	79,0	76,7	3,0%
EBT	27,8	30,0	-7,3%

### Betriebsentwicklung, Innovation und Sonstiges

In Mio. €	2023	2022	Veränd.
Umsatz (extern)	5,0	6,1	-17,8%
EBT	3,6	4,5	-20,5%

### Umsatz-Anteile

187,6 Mio. €      241,8 Mio. €      62,9 Mio. €      95,5 Mio. €

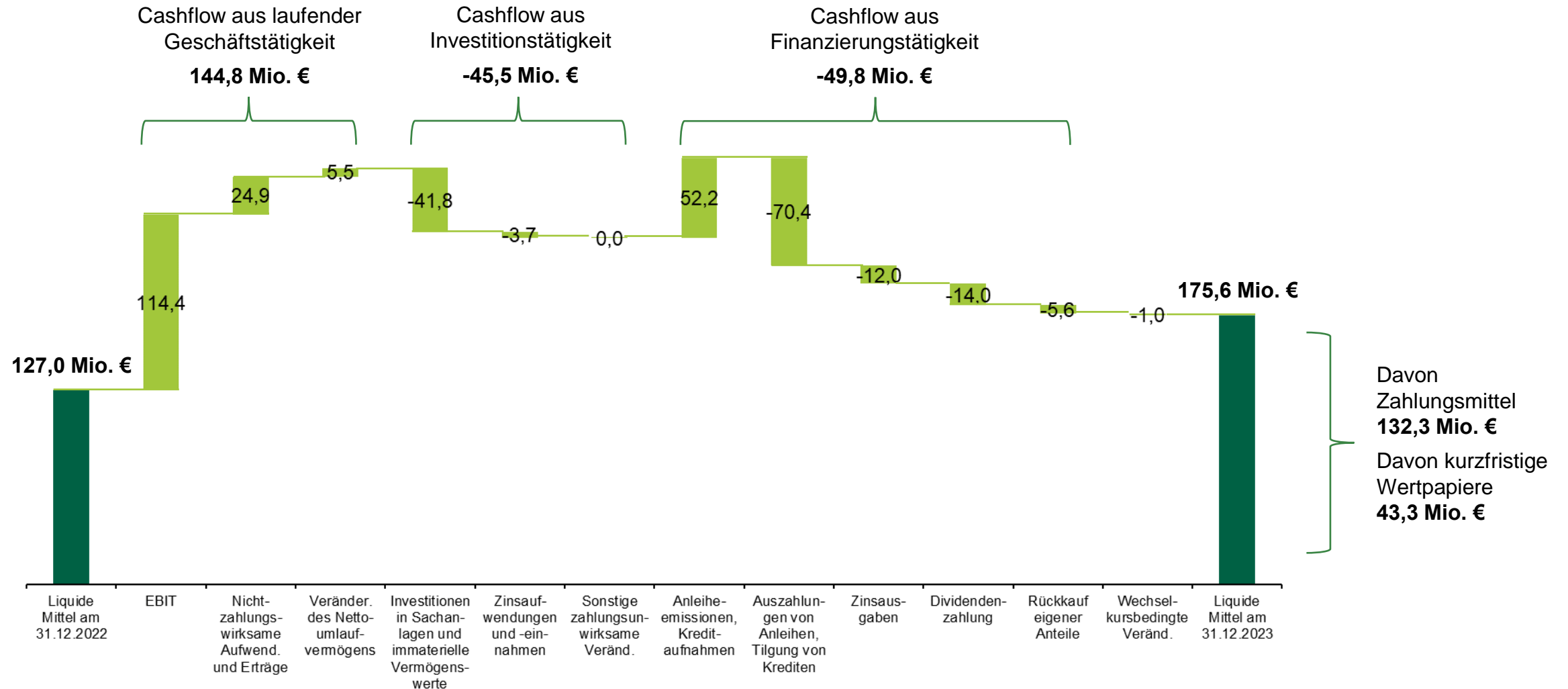


## Konzernbilanz – Deutlich gestiegene Eigenkapitalquote

In Mio. €	31.12.2023	31.12.2022	Veränd.
Liquide Mittel (inkl. kurzfristiger Wertpapiere)	175,6	127,0	38,2%
Langfristige Verbindlichk.	378,4	342,8	10,4%
Kurzfristige Verbindlichk.	158,0	167,1	-5,5%
Eigenkapital	185,2	123,7	49,8%
Eigenkapitalquote (in %)	25,7	19,5	6,1 pp
Bilanzsumme	721,6	633,6	13,9%



## Konzernkapitalflussrechnung – Sehr auskömmliche Cash-Position



# 04

Erstes Halbjahr 2024

## Highlights des ersten Halbjahres 2024



# Planmäßige Entwicklung in H1 2024

### Inbetriebnahmen (~80 MW)

- ✓ Verkaufter Windpark Bergheim (~11 MW)
- ✓ Eigener Windpark Jacobsdorf (~18 MW)
- ✓ Verkaufter Windpark Longhill Burn (~50 MW)

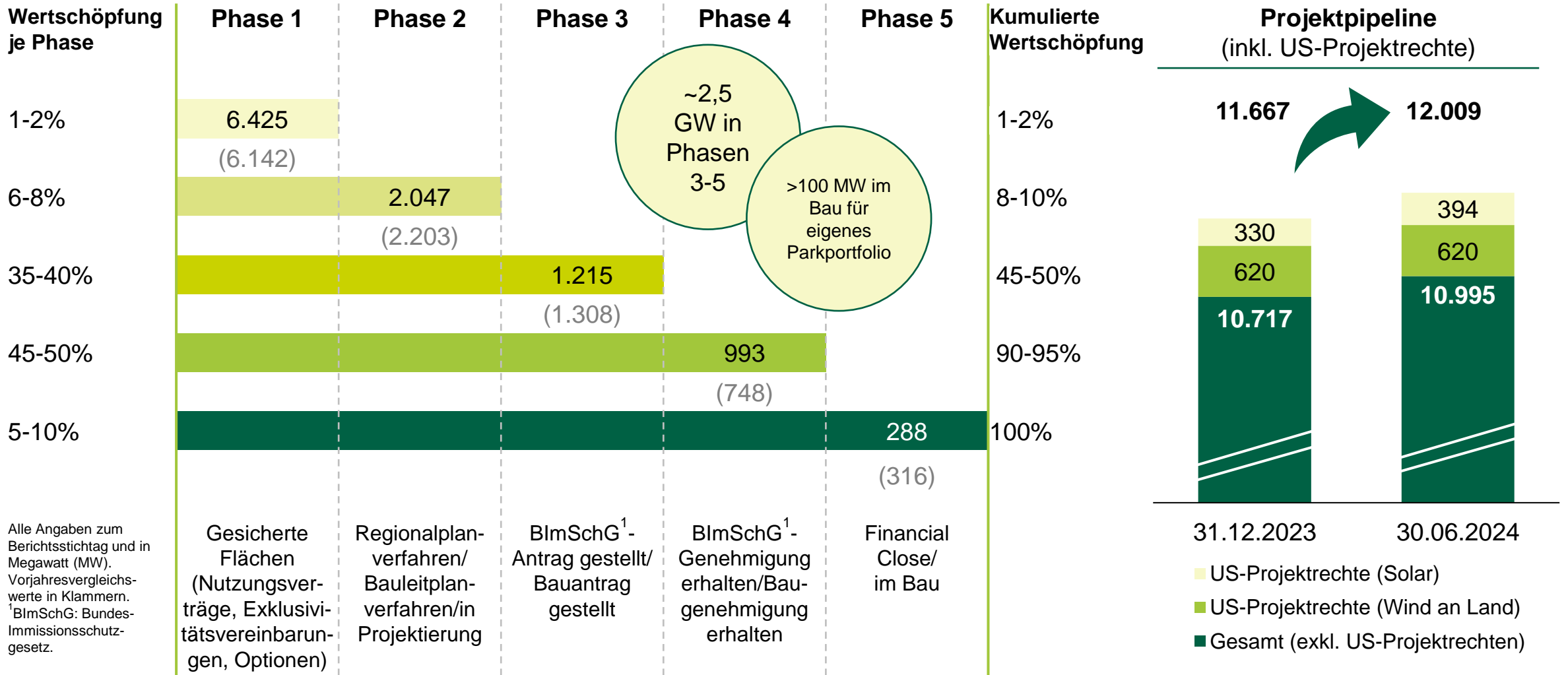
### Ausbau des Eigenparkportfolios (~107 MW)

- ✓ 2 Solarparks im Bau (~72 MW)
- ✓ 2 Repowering-Windparks im Bau (~35 MW)
- ✓ Weitere Financial Closes in 2024 geplant

### Baugenehmigungen (~992 MW)

- ✓ 31 Baugenehmigungen für rund 1 GW
- ✓ Darunter 2 Baugenehmigungen in FR (~44 MW)
- ✓ Plus die bisher größte Genehmigung in UK (~91 MW, inkl. 5 MW Batteriespeicheroption)

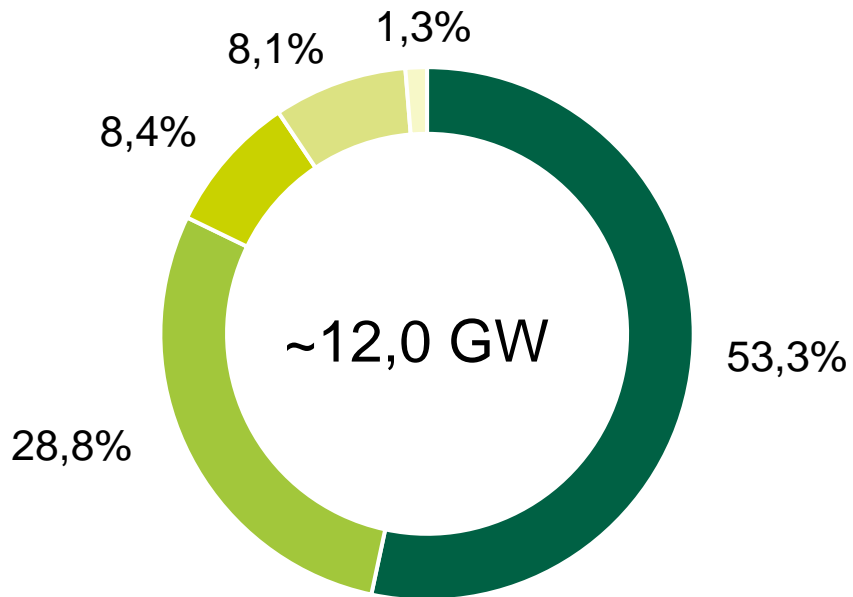
# Projektpipeline auf mehr als 12 GW im ersten Halbjahr 2024 gestiegen





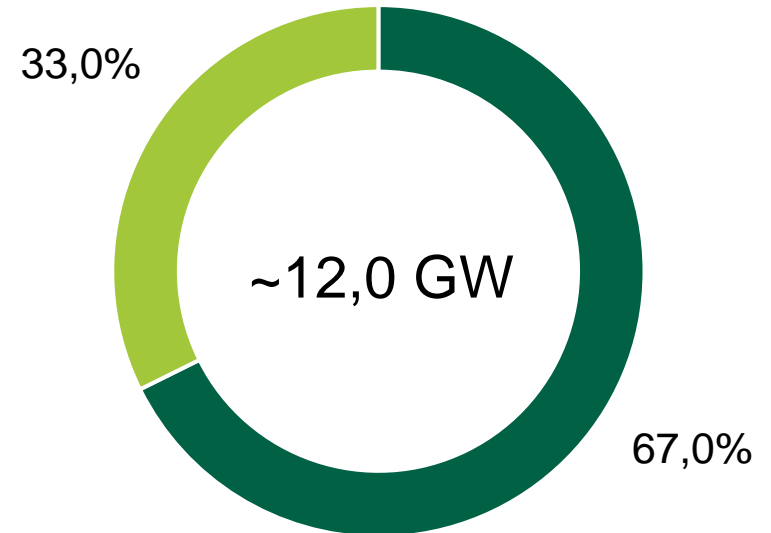
# Projektpipeline bis Ende des ersten Halbjahres 2024 weiter ausgebaut

### Regionale Diversifikation



- Deutschland
- Großbritannien
- Vereinigte Staaten
- Frankreich
- Portugal

### Technologische Diversifikation



- Wind an Land
- Solar

## Konzerngewinn- und -verlustrechnung

In Mio. €	H1 2024	H1 2023	Veränd.
Umsatz	78,0	65,2	19,6%
Gesamtleistung	95,7	110,5	-13,4%
EBITDA	35,9	47,2	-23,9%
EBIT	23,8	36,7	-35,1%
EBT	16,7	27,8	-39,9%
Konzernergebnis	11,8	21,0	-43,8%
Ergebnis je Aktie (in €)	0,85	1,50	-43,3%



## Umsatz- und EBT-Beitrag je Segment

### Projektierung und Verkauf (Wind an Land, Solar)

In Mio. €	H1 2024	H1 2023	Veränd.
Umsatz (extern)	33,6	19,8	69,7%
Gesamtleistung	51,1	64,9	-21,3%
EBT	0,8	9,3	-91,4%

### Stromerzeugung in konzerneigenen Wind- und Solarparks

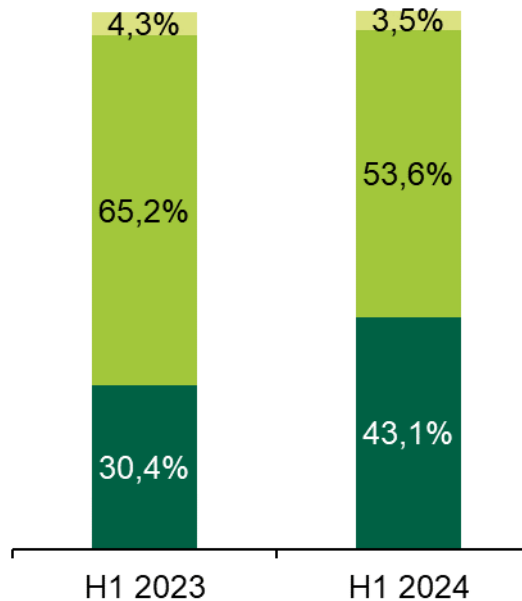
In Mio. €	H1 2024	H1 2023	Veränd.
Umsatz (extern)	41,8	42,5	-1,6%
Gesamtleistung	41,8	42,6	-1,9%
EBT	14,3	16,5	-13,3%

### Betriebsentwicklung, Innovation und Sonstiges

In Mio. €	H1 2024	H1 2023	Veränd.
Umsatz (extern)	2,7	2,8	-3,6%
Gesamtleistung	4,3	4,5	-4,4%
EBT	1,6	2,0	-20,0%

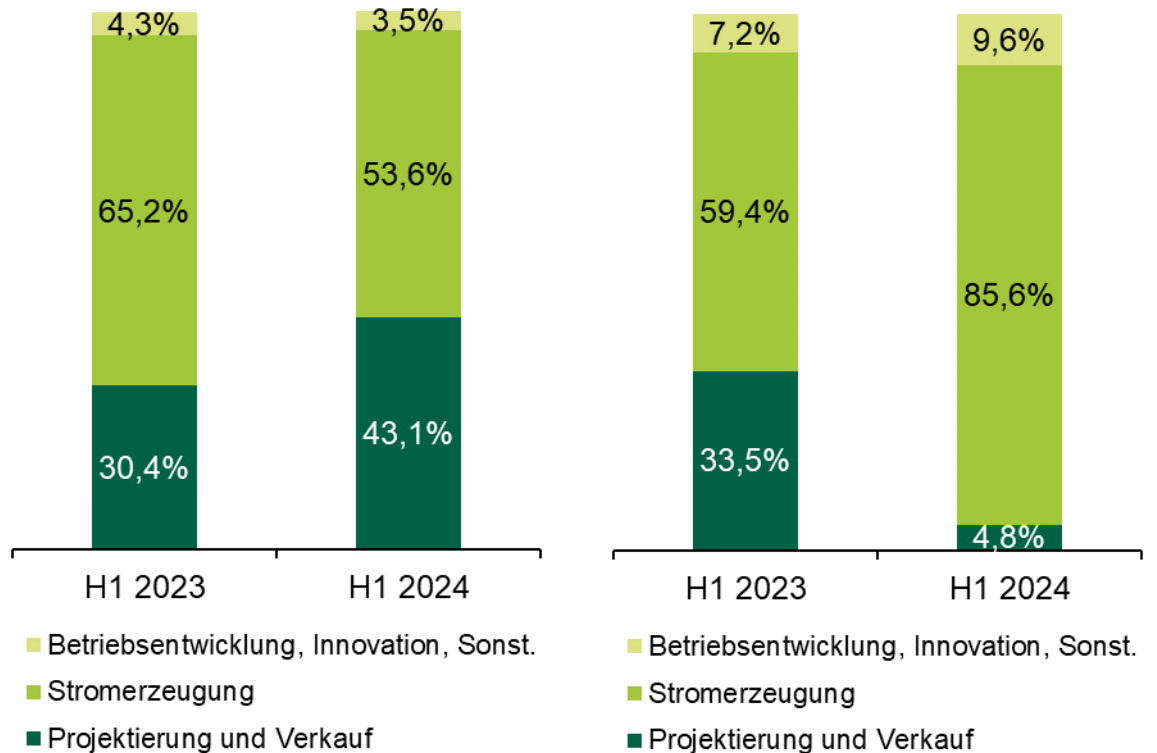
### Umsatz-Anteile

65,2 Mio. €      78,0 Mio. €



### EBT-Anteile

27,8 Mio. €      16,7 Mio. €

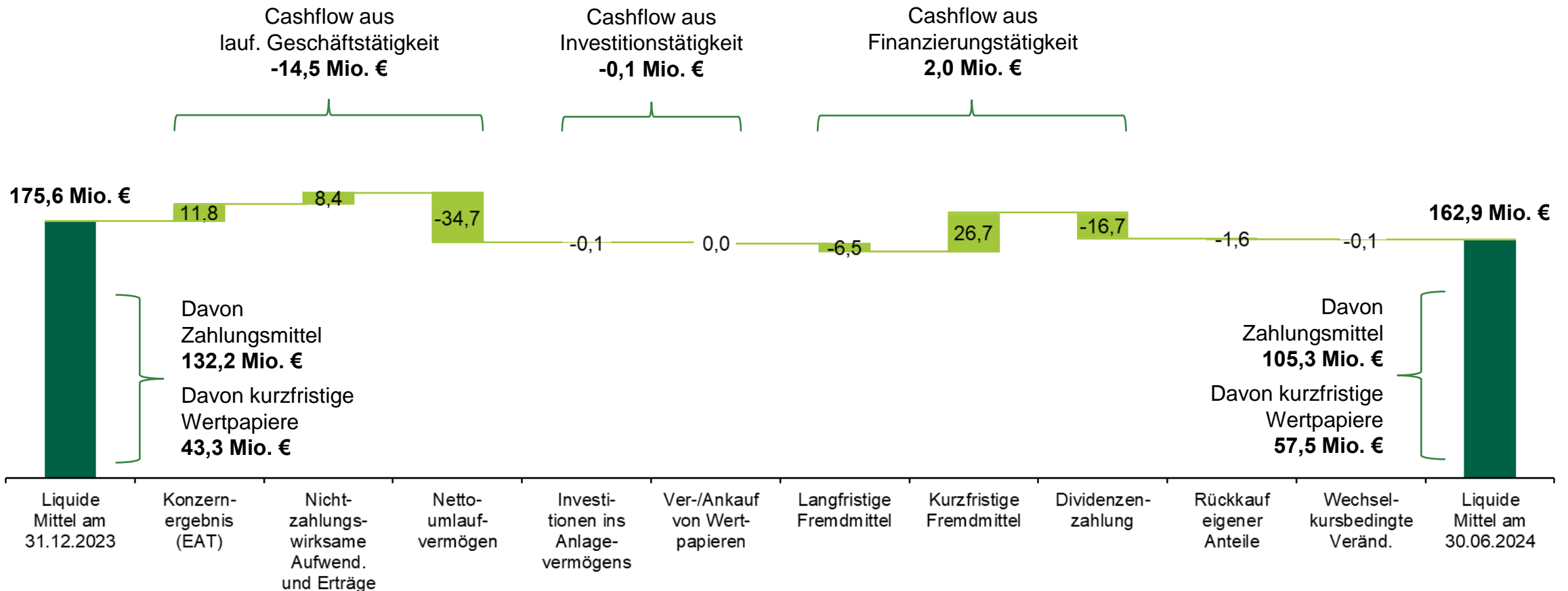


## Konzernbilanz

In Mio. €	30.06.2024	31.12.2023	Veränd.
Liquide Mittel	105,3	132,2	-20,3%
Kurzfristige Wertpapiere	57,5	43,3	32,8%
Langfristige Verbindlichkeiten	373,7	378,4	-1,2%
Kurzfristige Verbindlichkeiten	169,1	158,0	7,0%
Eigenkapital	180,8	185,2	-2,4%
Eigenkapitalquote (in %)	25,0	25,7	-0,7 pp
Bilanzsumme	723,6	721,6	0,3%



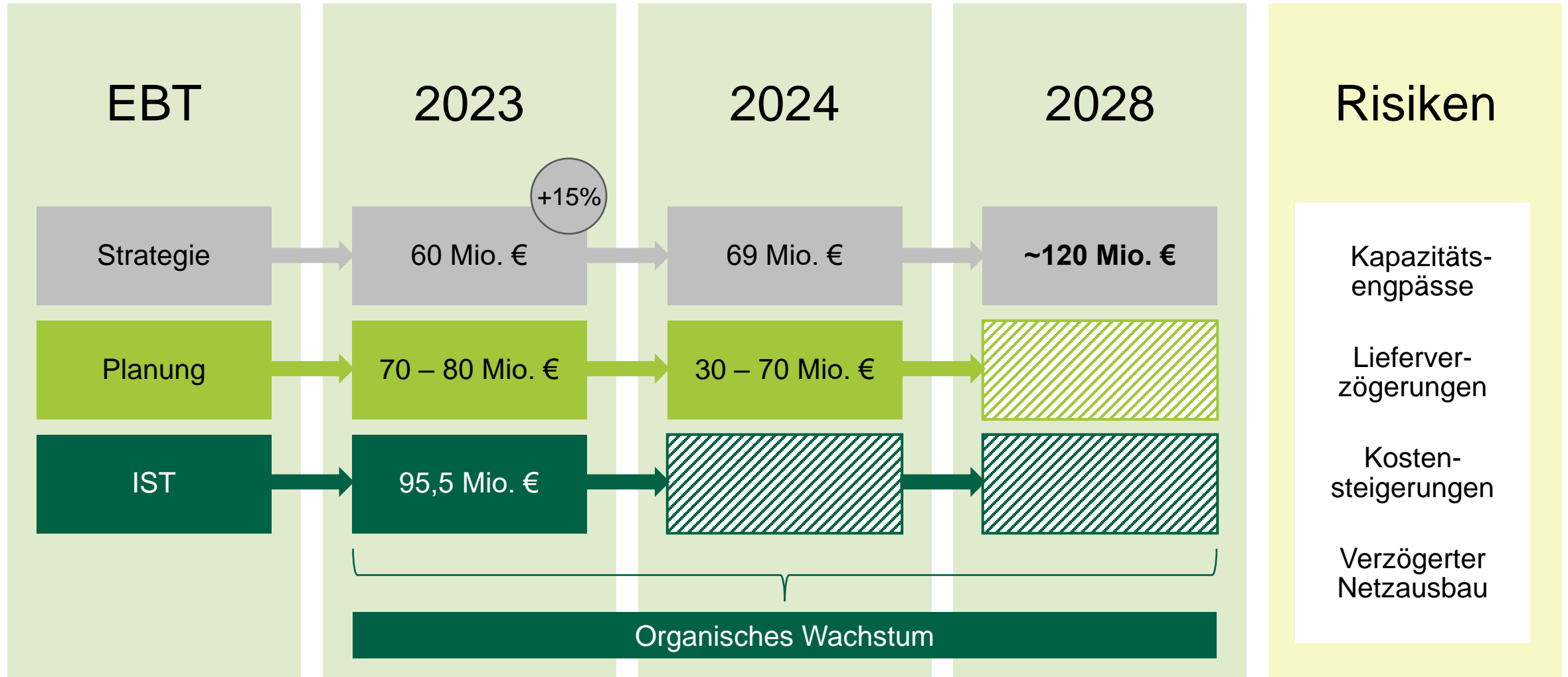
# Konzernkapitalflussrechnung



# 05

Ausblick und mittelfristige Strategie

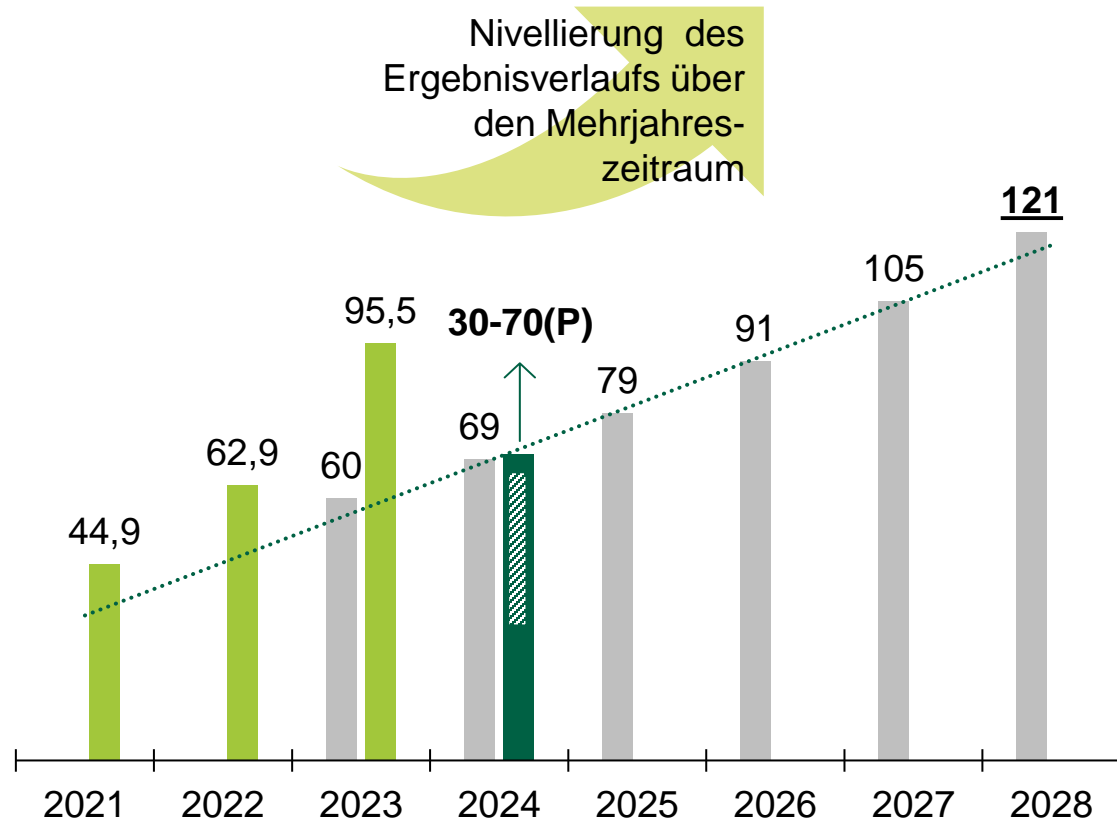
# Wachstum des Konzern-EBT gemäß Fünfjahresstrategie



# Geschäftsjahr 2024 ist wichtiger Bestandteil für Zielerreichung in 2028

## Lineare vs. tatsächliche Ergebnisentwicklung

(EBT in Mio. €)



<sup>1</sup>Das Konzern-EBT 2023 in Höhe von 60 Mio. € entspricht der in 2022 angestrebten EBT-Entwicklung für das Geschäftsjahr 2023. **Grüne Balken:** wie berichtet. **Graue Balken:** durchschnittliche jährliche Wachstumsrate von 15% (linear). (P): Prognose.

## Wachstumsstrategie 2023<sup>1</sup> bis 2028

- Ziel-EBT-Wachstum auf rund 120 Mio. € im GJ 2028
- Basierend auf bewährtem organischen Wachstumsmodell (50/50-Übernahmequote) und einer durchschnittlichen jährlichen Wachstumsrate von 15% (linear)
- Fokus auf etablierte Technologien (Wind an Land und Solar) und weiterer Ausbau des Solargeschäfts
- Konzentration auf bestehende Ländermärkte mit langfristig stabilen rechtlichen, wirtschaftlichen und politischen Rahmenbedingungen
- Regionale Expansion in bestehenden Ländermärkten
- Aufbau weiterer Regionalteams und Büros
- Fokus auf Wirtschaftlichkeit, organisatorische Effizienz und Kostenführerschaft

## Potenziale der Projektpipeline bis Ende 2028

- Realisierungsvolumen von insgesamt 3 bis 4 GW
- Ausbau des eigenen Portfolios auf 1,5 bis 2,0 GW



# 06

Aktie und Aktionärsstruktur

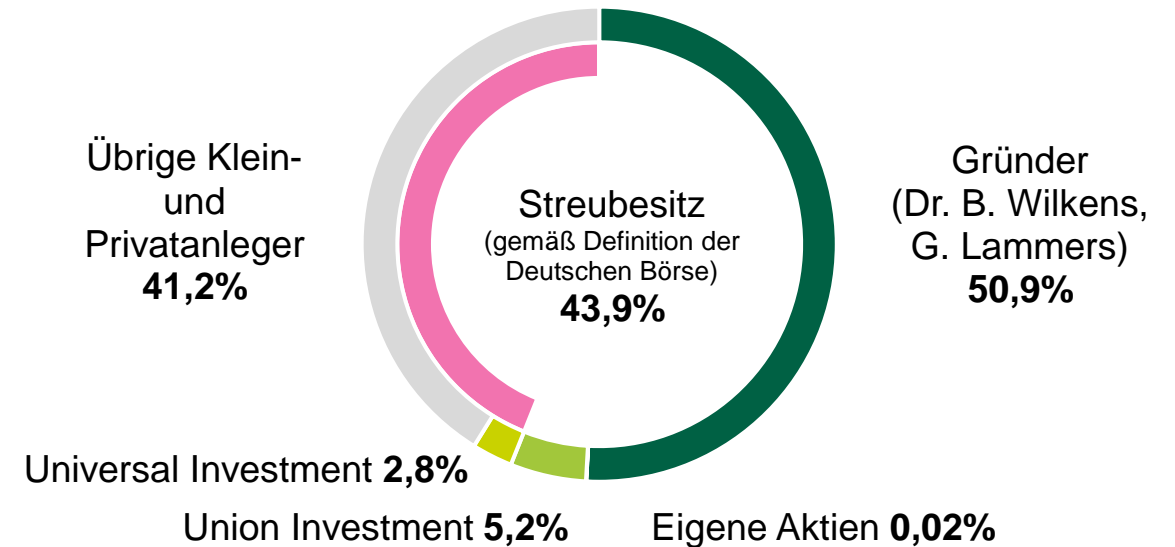
# Grundlegende Aktieninformationen

## Stammdaten der Aktie

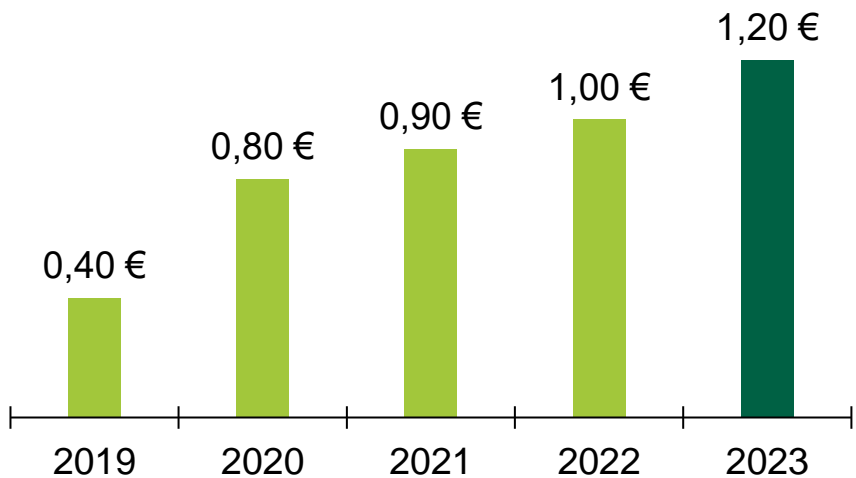
WKN · ISIN	531350 · DE0005313506
Bloomberg · Reuters	EKT
Aktiengattung	Nennwertlose Inhaberaktien
Börsennotierung	Deutsche Börse, Frankfurt
Handelsplätze	XETRA, Frankfurt, alle übrigen dt. Handelsplätze
Marktsegment	General Standard
Designated Sponsor	ODDO BHF Corporates & Markets AG
Indizes	SDAX, TecDAX, MSCI Global Small Cap Index
Grundkapital <sup>1</sup>	13.982.359,00 €
Anzahl der Aktien <sup>1</sup>	13.982.359
Erstnotiz	25. Mai 2000
Letzter Aktiensplit	7. November 2001 (1:4)

<sup>1</sup>Stand: 30. Juni 2024.

## Aktionärsstruktur<sup>1</sup>



## Dividendenausschüttungen und Analysten-Research

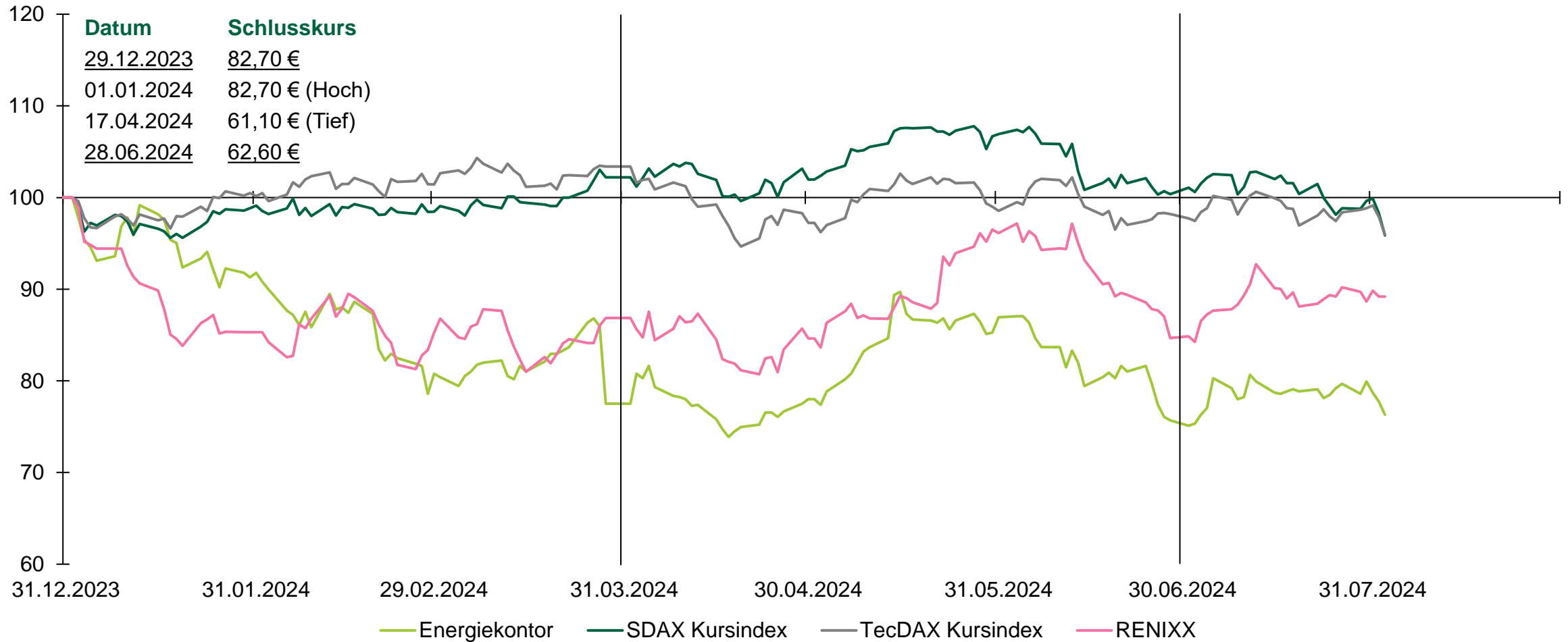


Institut	Empfehlung	Kursziel	Stand vom
First Berlin	Kaufen	126,00 €	03.07.2024
Hauck & Aufhäuser	Kaufen	136,00 €	20.12.2023
Metzler	Kaufen	121,00 €	13.05.2024
M.M. Warburg	Kaufen	146,00 €	23.05.2024
Stifel	Halten	86,00 €	09.11.2023
Durchschnitt	-	123,00 €	-

### Research-Updates

Eine ständig aktualisierte Übersicht unserer Analystenbewertungen sowie den dazugehörigen Konsensus finden Sie unter <https://www.energiekontor.de/investor-relations/anlegerinformationen.html>.

# Aktienkursentwicklung vs. Vergleichsindizes



Quelle: Refinitiv; XETRA; indexierte Schlusskurse in %; Stand: 02.08.2024.

# 07

## Appendix

## Finanzkalender und Aktuelles

Datum	Ereignis/Veranstaltung	Ort/Format
14. November 2024	Zwischenmitteilung zum dritten Quartal 2024	Veröffentlichung
26. November 2025	Deutsche Börse – Deutsches Eigenkapitalforum	Frankfurt am Main

## Berichterstattung und Aktuelles

Unsere Finanzberichte, Zwischenmitteilungen sowie Presse- und Adhoc-Mitteilungen finden Sie unter <https://www.energiekontor.de/aktuelles.html>.

## Newsletter

Wir halten Sie zu den neuesten Entwicklungen auf dem Laufenden. Melden Sie sich für unseren Newsletter an unter <https://www.energiekontor.de/newsletter-anmeldung.html>.

# Kontakt

## Investor & Public Relations

**Julia Pschibülla**

Head of Investor & Public Relations

Tel.: +49 (0)421-3304-126

E-Mail: [ir@energiekontor.com](mailto:ir@energiekontor.com)

E-Mail: [pr@energiekontor.com](mailto:pr@energiekontor.com)

Energiekontor AG

Mary-Somerville-Straße 5

28359 Bremen

Tel.: +49 (0)421-3304-0

Fax: +49 (0)421-3304-444

E-Mail: [info@energiekontor.de](mailto:info@energiekontor.de)

Web: [www.energiekontor.de](http://www.energiekontor.de)



**Vielen Dank  
für Ihre Aufmerksamkeit!**



# Disclaimer – Haftungsausschluss

Die Informationen in dieser Präsentation stellen weder ein Angebot zum Kauf oder Verkauf von Wertpapieren noch die Aufforderung zur Abgabe eines Angebots zum Kauf von Wertpapieren dar, sondern dienen ausschließlich Informationszwecken.

Die in dieser Präsentation enthaltenen Informationen richten sich ausschließlich an Interessenten mit Sitz bzw. Wohnsitz in Deutschland. Nur solchen Interessenten ist der Zugriff auf die Informationen in dieser Präsentation gestattet. Alle Angaben erfolgen ohne Gewähr.

Die Informationen sind nicht für Investoren in den Vereinigten Staaten, dem Vereinigten Königreich von Großbritannien und Nordirland, Kanada, Japan, Australien oder einer anderen Rechtsordnung, in der die Verbreitung solcher Informationen beschränkt oder verboten sein könnte, bestimmt. Personen, die in Besitz der Informationen dieser Präsentation gelangen, sind aufgefordert, sich über die dort geltenden Rechtsvorschriften zu informieren und diese zu befolgen.

Die in dieser Präsentation enthaltenen Informationen stellen keine Anlageberatung dar.

Soweit in den in dieser Präsentation enthaltenen Informationen Prognosen, Einschätzungen, Meinungen oder Erwartungen geäußert oder Zukunftsaussagen getroffen werden, können diese Aussagen mit bekannten sowie unbekanntem Risiken und Ungewissheiten verbunden sein. Die tatsächlichen Entwicklungen können daher wesentlich von den geäußerten Erwartungen und Annahmen abweichen.

Aktien können große Chancen bieten, sind aber auch unvermeidlich mit Risiken verbunden. Aktien sind daher grundsätzlich eine risikobehaftete Anlage. Der Verlust der Anlage bis hin zum Gesamtverlust ist möglich.

Die in dieser Präsentation enthaltenen Informationen sind nur für den jeweiligen Adressaten bestimmt und dürfen nicht ohne vorherige Zustimmung der Energiekontor AG verbreitet oder weitergegeben werden.

