



Energiekontor AG
Deutsches Eigenkapitalforum 2021

Energiekontor AG Geschäftsbereiche

Projektentwicklung – Stromproduktion – Betriebsentwicklung

Projektierung und Verkauf (Wind und Solar)

Gesamte Wertschöpfungskette von der Akquise bis zur Inbetriebnahme und Verkauf, einschließlich Repowering



Stromerzeugung in konzerneigenen Wind-/Solarparks

Erträge durch den Verkauf des aus Wind- und Solarenergie generierten Stroms



Betriebsentwicklung, Innovation und Sonstiges

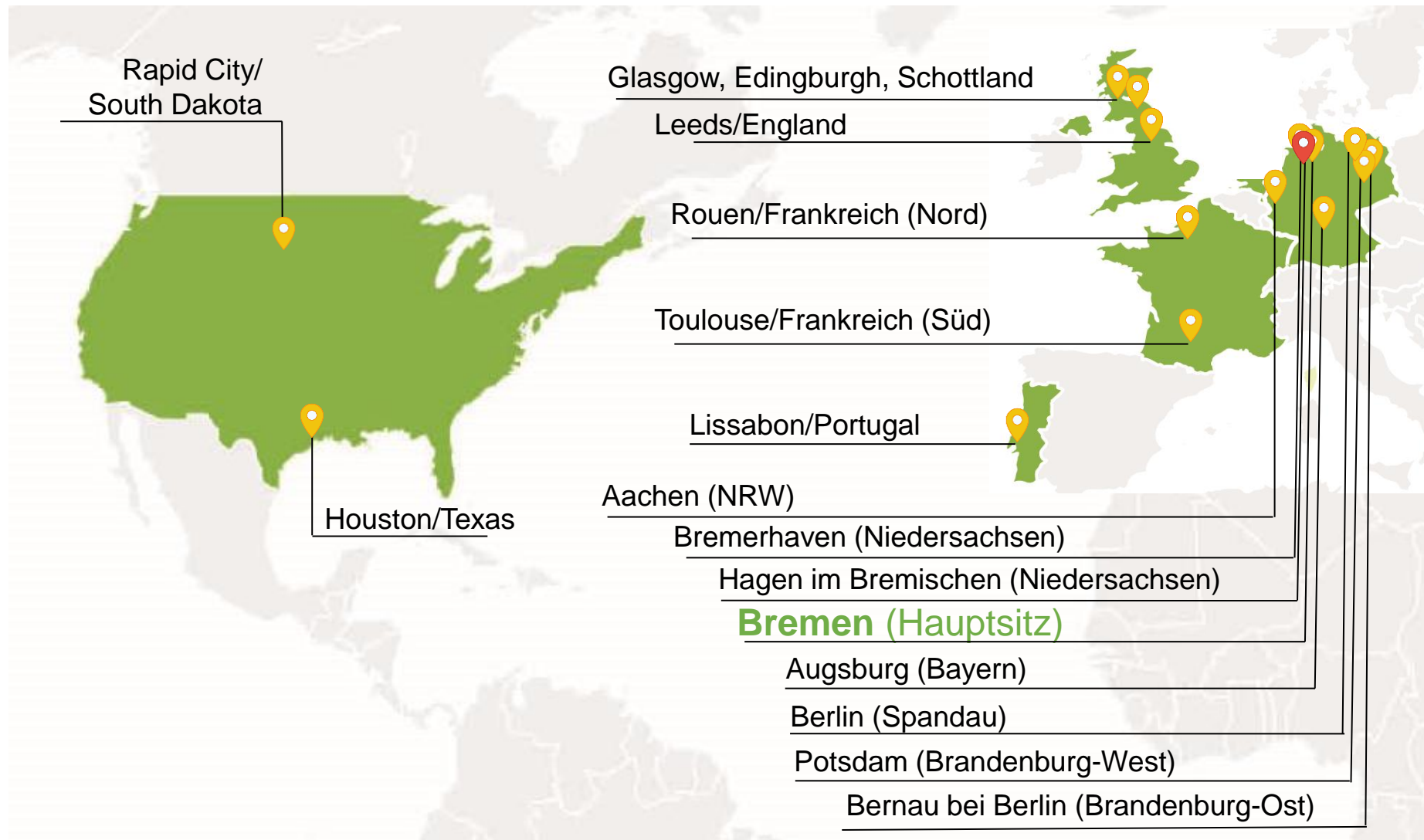
Leistungen nach Inbetriebnahme zur Optimierung der Wertschöpfung durch

- Betriebsführung
- Effizienzsteigerung
- Innovation



Standorte der Energiekontor

Nah am Markt – Zugang zu attraktiven Projekten, schnelle Projektentwicklung



Energiekontor AG

A yellow circle containing three icons and their corresponding milestones:

- Icon of a classical building: 1990
- Icon of a bar chart with an upward arrow: IPO 2000
- Icon of three stylized human figures: ~200

Energiekontor mit starker Leistungsbilanz

141 Erfolgreich realisierte Projekte seit Unternehmensgründung



129
Realisierte Windparks

12
Realisierte Solarparks



Erneuerbare Energie für
>700.000 Haushalte

> 1 GW
Leistung



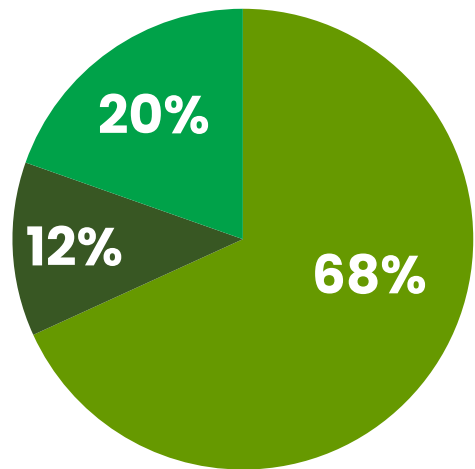
Erzeugte Strommenge
>2,5 Mrd. kWh p.a.

Konsequenter Ausbau des Eigenbestands

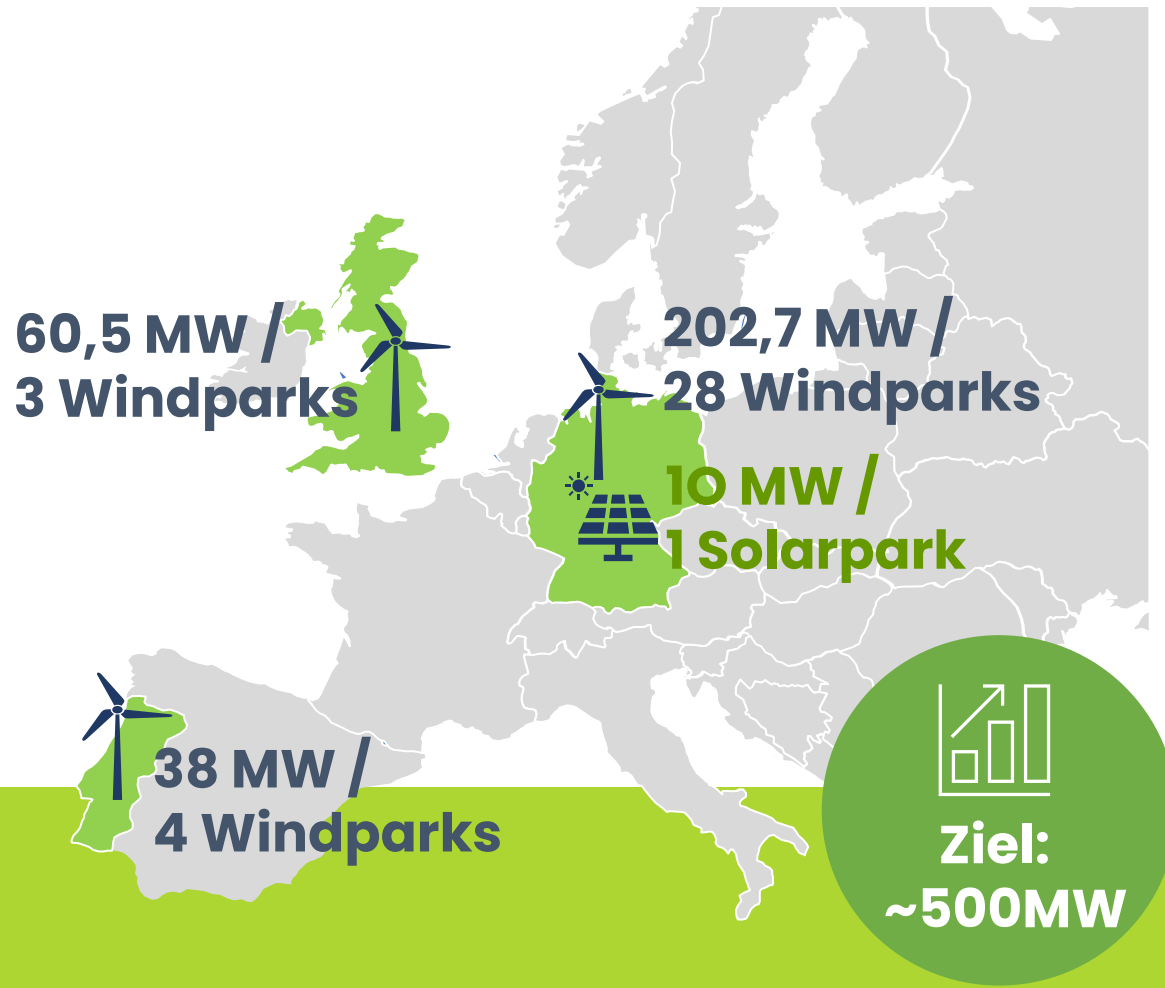
Energiekontor stärkt Position als unabhängiger Stromerzeuger (IPP)

Eigenbestand Wind/PV

■ Deutschland ■ Portugal ■ UK




**Installierte Gesamtleistung
~311,2 MW**



Aktuelle Herausforderungen am Markt

Verfügbarkeit von Komponenten, Modulen und WEAs

- Genehmigungsverzögerungen und Genehmigungsstaus
- Anhaltende Akzeptanzprobleme
- Klagen / Widerstände von Anwohnern, Vereinen und Verbänden
- **Corona**-bedingte Verzögerungen
 - bei **Behörden**
 - **Logistische Herausforderungen** („Port congestion“, Engpässe in Liefer- und Transportketten)
- Längere Lieferzeiten bei WEAs, Umspannwerken, PV Module und Komponenten
- Steigende **Rohstoffpreise**



Unser Leitbild

Vision: 100% erneuerbare Energien

100 % erneuerbare Energie

Als Pionier der Energiewende wollen wir unsere Vision von 100 % erneuerbarer Energie realisieren. Die Konzentration auf unsere Kernkompetenzen und die Verwirklichung innovativer Ideen ermöglichen uns, die Zukunft erfolgreich zu gestalten.



Finanzielle Stabilität und nachhaltiges Wachstum

Die finanzielle Stabilität unseres Unternehmens bildet die Basis für ein nachhaltiges Wachstum und ist zentraler Bestandteil unserer langfristig ausgerichteten Strategie.

Gestaltungsräume und eigenverantwortliches Handeln

Wir fördern eigenverantwortliches Handeln und schaffen Gestaltungsmöglichkeiten auf allen Ebenen. Dies ist die Voraussetzung für Kreativität, Flexibilität und die Erreichung unserer Ziele.

Teamgeist und Kollegialität

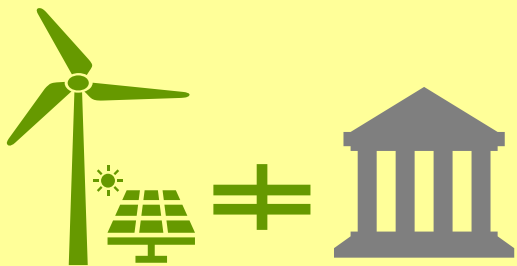
Teamgeist und Kollegialität werden von uns gefördert und sind ein Schlüssel unseres Erfolgs.

Unser Beitrag zu 100% EE

Wettbewerbsfähiger Strom aus Erneuerbaren Energien


Kurzfristig

Realisierung von **Wind- und Solarprojekten ohne staatliche Förderung** in allen Zielmärkten



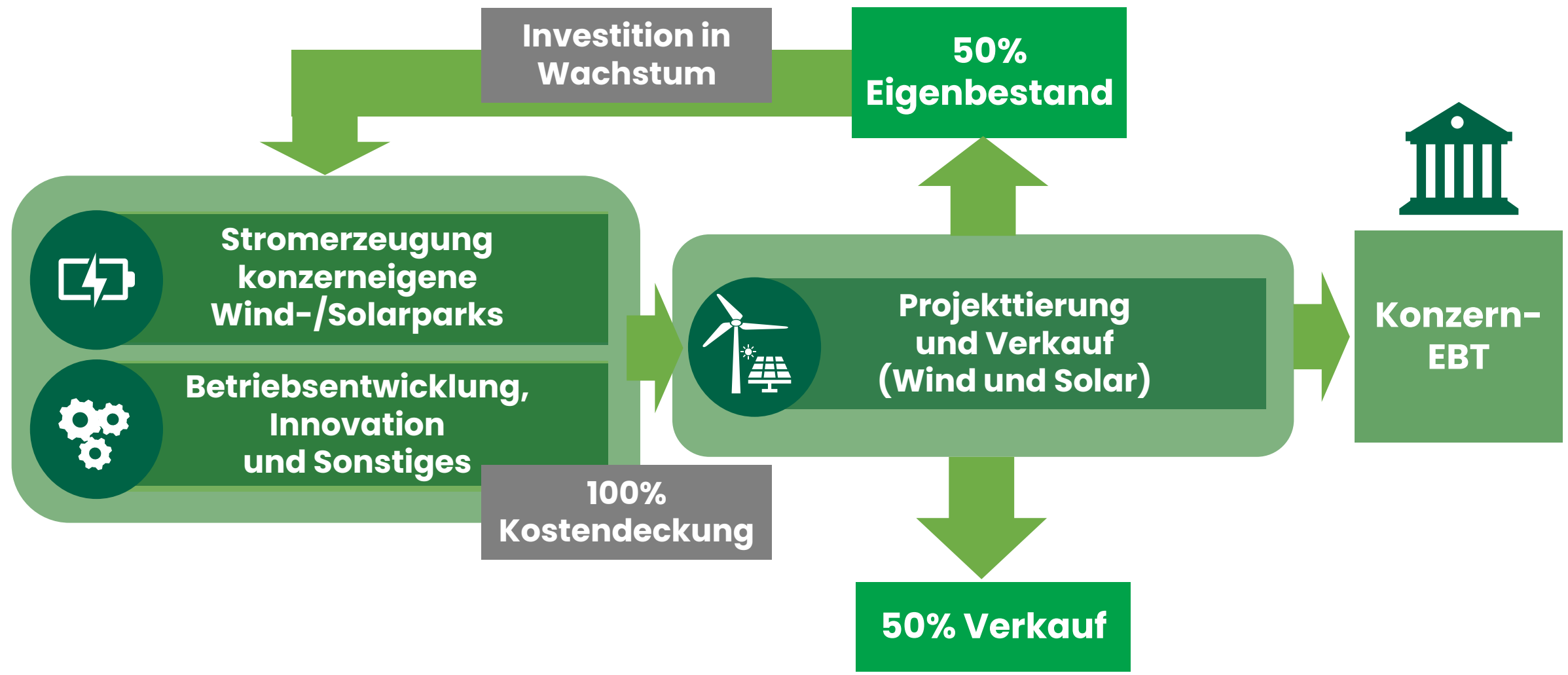
Mittelfristig

Realisierung von **Wind- und Solarprojekten** in allen Zielmärkten zu **Erzeugungskosten, die unter denen konventioneller Kraftwerke** liegen



Energiekontor organisches Wachstumsmodell

Finanzielle Stabilität und nachhaltiges Wachstum



Zentrale strategische Stoßrichtungen

Energiekontor als Pionier der Branche

- Realisierung von **Wind- und Solarparks frei von staatlicher Förderung** auf allen Zielmärkten
- Systematischer **Ausbau des Eigenbestands** durch Übernahme von **50% der realisierten Projekte** in den eigenen Bestand. Mittelfristiges Ziel: Gesamterzeugungsleistung im Eigenbestand von **~500MW**
- Verstärkung des regionalen Ansatzes durch konsequente Umsetzung des **Regionalitätsprinzips** sowie dem **Ausbau der Auslandsmärkte**



Highlights der ersten neun Monate des Jahres 2021

Sehr erfreuliche Geschäftsentwicklung Q1-Q3 2021

Jan 2021 bis Nov 2021 ...

- ✓ **Wind- und Solarparks** mit einer Erzeugungsleistung **von > 45 MW in Betrieb** genommen
- ✓ **Windpark in Niedersachsen** (31,8 MW) in Eigenbestand überführt; Gesamterzeugungsleistung im **Eigenbestand auf 312 MW** ausgebaut
 - Weitere 55 MW Wind- und Solarparkprojekte für den Eigenbestand befinden sich im Bau
- ✓ **Verkaufsvereinbarungen für 8 Wind- und Solarparkprojekte** mit einem Gesamterzeugungsvolumen von mehr als 100 MW
 - u.a. 2 Windparkprojekte in Schottland mit einer geplanten Gesamterzeugungsleistung von >60 MW
 - Erste Genehmigung für ein britisches Solarparkprojekt (10 MW) im Süden von London
- ✓ Zahlreiche **PPAs für Bestandsparcs** von mehr als 120 MW abgeschlossen
- ✓ **PPA mit EnBW** für einen PV-Park in Mecklenburg-Vorp. (>50 MW) vereinbart
- ✓ Erfolgreiche **Teilnahme an den BNetzA-Ausschreibungen** im Februar, März, Mai und Juni 2021 mit diversen Zuschlägen im Wind- und Solarbereich

Nov 2021 - ...

- + 12 Windparks (>150 MW) sowie 2 Solarparks (>12 MW) **im Bau**
- + Bis Ende 2021 **Financial Close** für weitere Windprojekte (~40MW) sowie bis Ende Q1 22 für Solarprojekte (>180MW) erwartet.
- + Werthaltige **Projektpipeline*** von **6.760 MW Wind- und Solarparkprojekte** (ohne US-Projektrechte). Zuwachs >740 MW gegenüber dem Stand vom 31. Dezember 2020
- + ...

31. Dezember 2021

Energiekontor GuV

Halbjahr 2021/2020 und FY2020

In € Mio.	H1 2021	H1 2020	FY2020
Umsatz	40,2	65,0	146,6
Gesamtleistung	111,8	80,9	165,1
EBITDA	26,2	33,2	65,4
EBIT	16,5	21,8	46,0
EBT	8,0	15,0	31,2
Konzernergebnis	5,7	10,5	20,4
Gewinn pro Aktie (EPS) in EUR	0,40	0,73	1,43

Es kann zu Rundungsdifferenzen kommen



Energiekontor Bilanz

Halbjahr 2021/2020 und FY2020

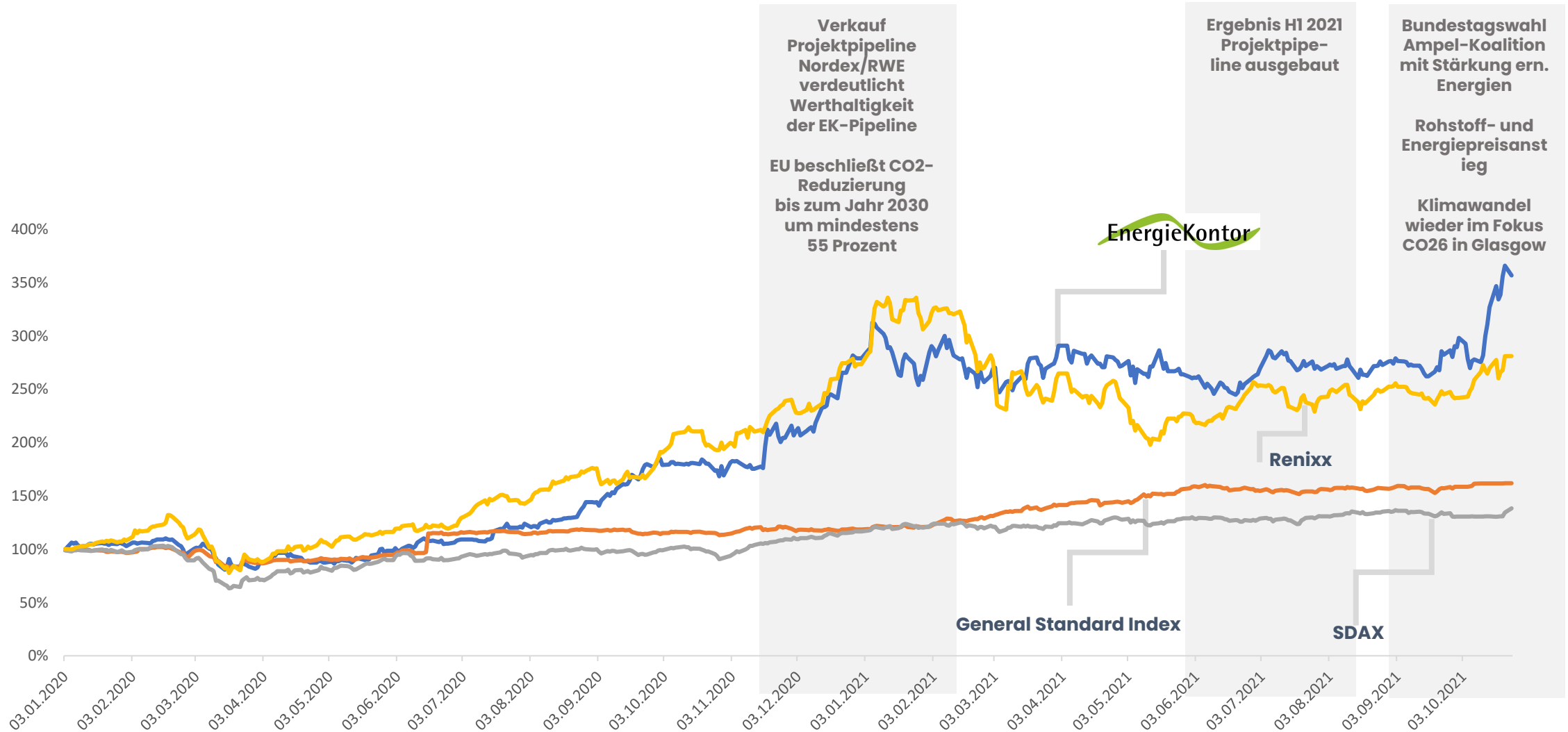
In € Mio.	H1 2021	H1 2020	FY2020
Liquide Mittel	91,1	67,1	79,5
Langfristige Verbindlichkeiten	286,1	257,0	244,9
Kurzfristige Verbindlichkeiten	167,1	79,1	138,5
Eigenkapital	56,2	59,1	65,6
Bilanzsumme	509,0	395,2	449,0
Eigenkapitalquote (in%)	11,0%	14,9%	14,6 %

Es kann zu Rundungsdifferenzen kommen



Energiekontor Aktie outperformer*

Positive Geschäftsentwicklung, werthaltige Pipeline



Verkauf Projektpipeline Nordex/RWE verdeutlicht Werthaltigkeit der EK-Pipeline

EU beschließt CO2-Reduzierung bis zum Jahr 2030 um mindestens 55 Prozent

Ergebnis H1 2021 Projektpipeline ausgebaut

Bundestagswahl Ampel-Koalition mit Stärkung ern. Energien

Rohstoff- und Energiepreisanstieg

Klimawandel wieder im Fokus CO26 in Glasgow

Energiekontor

Renixx

General Standard Index

SDAX

*Basis: 2020 = 100

Starke Ankeraktionäre (Gründer) long-term commitment

Faire Ergebnisbeteiligung, Marktkapitalisierung SDAX Niveau

Marktkapitalisierung Energiekontor

> EUR 1 MRD



Stand: Nov 2021

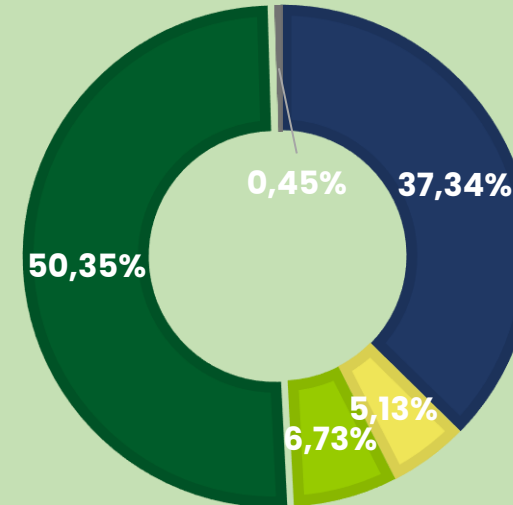
> EUR 770 Mio



Stand: 30. Juni 2021

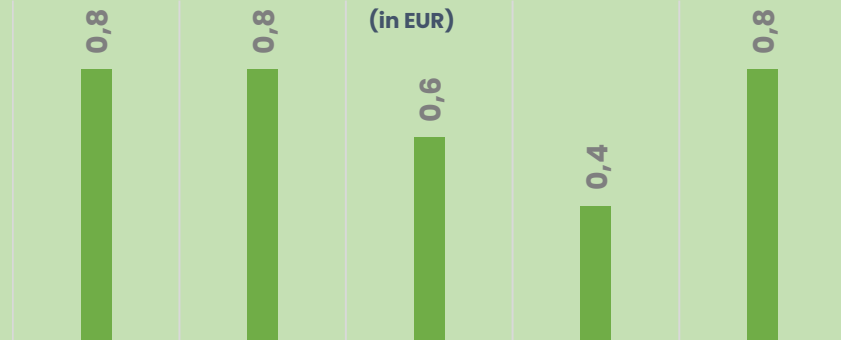
Aktionärsstruktur

- Streubesitz
- Union Investment Privatfonds GmbH
- Universal-Investment-Gesellschaft mbH
- Gründer
- Eigene Anteile



Dividende

(in EUR)



2016

2017

2018

2019

2020

Energiekontor-Aktie Grunddaten

Marktsegment:	General Standard
Grundkapital:	€ 14.124.638,00
Aktien:	14.124.638
ISIN:	DE0005313506
Börsen-Kürzel:	EKT
Designated Sponsor:	ODDO BHF Corporates & Markets AG

„Buy/Kaufen“-Empfehlung aller Analysten

2021 mit Hauck&Aufhäuser weitere Coverage aufgenommen

Research-Haus	Analyst	Empfehlung	Datum	Kursziel
First Berlin Equity Research	Dr. Karsten von Blumenthal	Kaufen	17.11.2021	€ 89,00
Metzler Capital Markets	Guido Hoymann	Kaufen	17.11.2021	€ 96,00
Warburg Research	Jan Bauer	Kaufen	16.11.2021	€ 95,30
HAUCK & AUFHÄUSER	Alina Köhler	Kaufen	16.11.2021	€ 93,00
Durchschnitt				€ 93,08
Potential zum Kurs vom 16.11.2021				> +16,2%



Die Analysen der ersten drei Analysten finden Sie auf der IR Website oder nutzen Sie den QR-code.

Werthaltige Projektpipeline* von >6,7 GW

Regional, technologisch und über Projektphasen diversifiziert

	US-Projekt-rechte (verkaufsfähig)	Phase 1 Gesicherte Flächen (Nutzungsrechte, Exklusivitätsvereinbarungen, Optionen)	Phase 2 Regional-planverfahren, Bauleitplanverfahren in Projektierung	Phase 3 Blmsch-Antrag / Bauntrag gestellt	Phase 4 Blmsch-Genehmigung / Baugenehmigungen erhalten	Phase 5 KV liegt vor / im Bau	TOTAL
Wertschöpfung		1-2%	6-8%	35-40%	45-50%	5-10%	
Kumuliert		1-2%	8-10%	45-50%	90-95%	100%	
Stand: 30. Juni 2021 (MW)	(840)	3.401	2.200	592	406	161	6.760
Zuwachs ggü. 31. Dez. 2020		742	31		37	47	743 (+10%)
Total inkl. US-Projekt-rechten							(7.605)

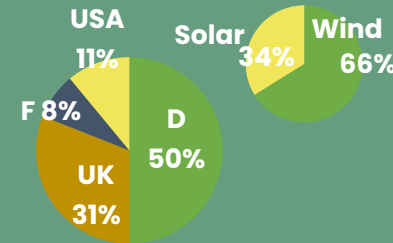
*Stand: 30. Juni 2021

Ausblick 2021/2022 – EK sehr gut positioniert

Dynamisches Wachstum, nachhaltig und verantwortungsvoll gemanagt

Starke, attraktive
Projektpipeline von
~6.760 MW*

Regionale und
technische
Diversifizierung



- ✓ Nachhaltiges Wachstum gesichert
- ✓ Regionalitätsprinzip
- ✓ Ausbau Auslandsmärkte

Konsequenter **Ausbau** des
Eigenbestands (IPP)

50% aller realisierten
Projekte in
Eigenbestand



- ✓ Technolog. Diversifizierung stabilisiert Erträge durch komplementäre Peaks von Wind und Solar
- ✓ Aufbau stiller Reserven
- ✓ Erhöhung wiederkehrender Erlöse

Erweiterung
Betriebsentwicklung,
Innovation, Sonstiges

Verbund- und
Skaleneffekten,
Dienstleister



- ✓ Ausbau technische/ kaufmännische Betriebsführung
- ✓ Ertragssteigerung durch Repowering
- ✓ Umsetzung Effizienzsteigerung
- ✓ Dienstleister/Optimierungs-Service von EE-Anlagen für Dritte

Prognose 2021: EBT +10-20% über Vorjahresniveau

Mittelfristiges Ziel: Nachhaltiges Konzern-EBT von EUR 55-60 Mio. (2023)



Vielen Dank.

Ihr Ansprechpartner.

Till Gießmann
Head of Investor Relations

Energiekontor AG
Mary-Somerville-Straße 5
28359 Bremen

T: +49 421-3304-126
M: +49 172 453 2990
E: till.giessmann@energiekontor.com



*Besuchen Sie uns auf unserer Website!
Wir freuen uns auf Sie.*

Haftungsausschluss

Die Informationen dieser Präsentation stellen kein Angebot zum Verkauf und keine Aufforderung zur Abgabe eines Angebotes zum Kauf oder zur Zeichnung von Aktien der Energiekontor AG dar, sondern dienen ausschließlich Informationszwecken.

Deutscher Rechtsrahmen

Die in dieser Präsentation enthaltenen Informationen richten sich ausschließlich an Personen, die ihren Wohn- bzw. Geschäftssitz in Deutschland haben. Nur diesen Interessenten ist der Zugriff auf die vorstehenden Informationen gestattet. Die Einstellung dieser Informationen ins Internet stellt kein Angebot an Personen mit Wohn- bzw. Geschäftssitz in anderen Ländern, insbesondere in den Vereinigten Staaten von Amerika, Großbritannien und Nordirland, Kanada und Japan dar. Die Aktien der Energiekontor AG werden ausschließlich in der Bundesrepublik Deutschland öffentlich zum Kauf und zur Zeichnung angeboten. Die in dieser Präsentation enthaltenen Informationen dürfen in anderen Rechtsordnungen nur in Einklang mit den dort geltenden Rechtsvorschriften verteilt werden und Personen, die in Besitz dieser Informationen gelangen, haben sich über die dort geltenden Rechtsvorschriften zu informieren und diese zu befolgen.

Alle Angaben ohne Gewähr.

Zukunftsaussagen

Soweit in den in dieser Präsentation enthaltenen Informationen Prognosen, Einschätzungen, Meinungen oder Erwartungen geäußert oder Zukunftsaussagen getroffen werden, können diese Aussagen mit bekannten sowie unbekanntem Risiken und Ungewissheiten verbunden sein. Die tatsächlichen Ergebnisse und Entwicklungen können daher wesentlich von den geäußerten Erwartungen und Annahmen abweichen.

www.energiekontor.de