



Energiekontor AG
Investoren-Gespräch – 06.10.2020

Energiekontor AG – Geschäftsbereiche

Energiekontor AG

Projektierung und Verkauf (Wind, Solar)

Gesamte Wertschöpfungskette von der Akquise bis zur Inbetriebnahme und Verkauf einschließlich Repowering



Stromerzeugung in konzerneigenen Wind- und Solarparks

Erträge durch den Verkauf des in den konzerneigenen Wind- und Solarparks generierten Stroms



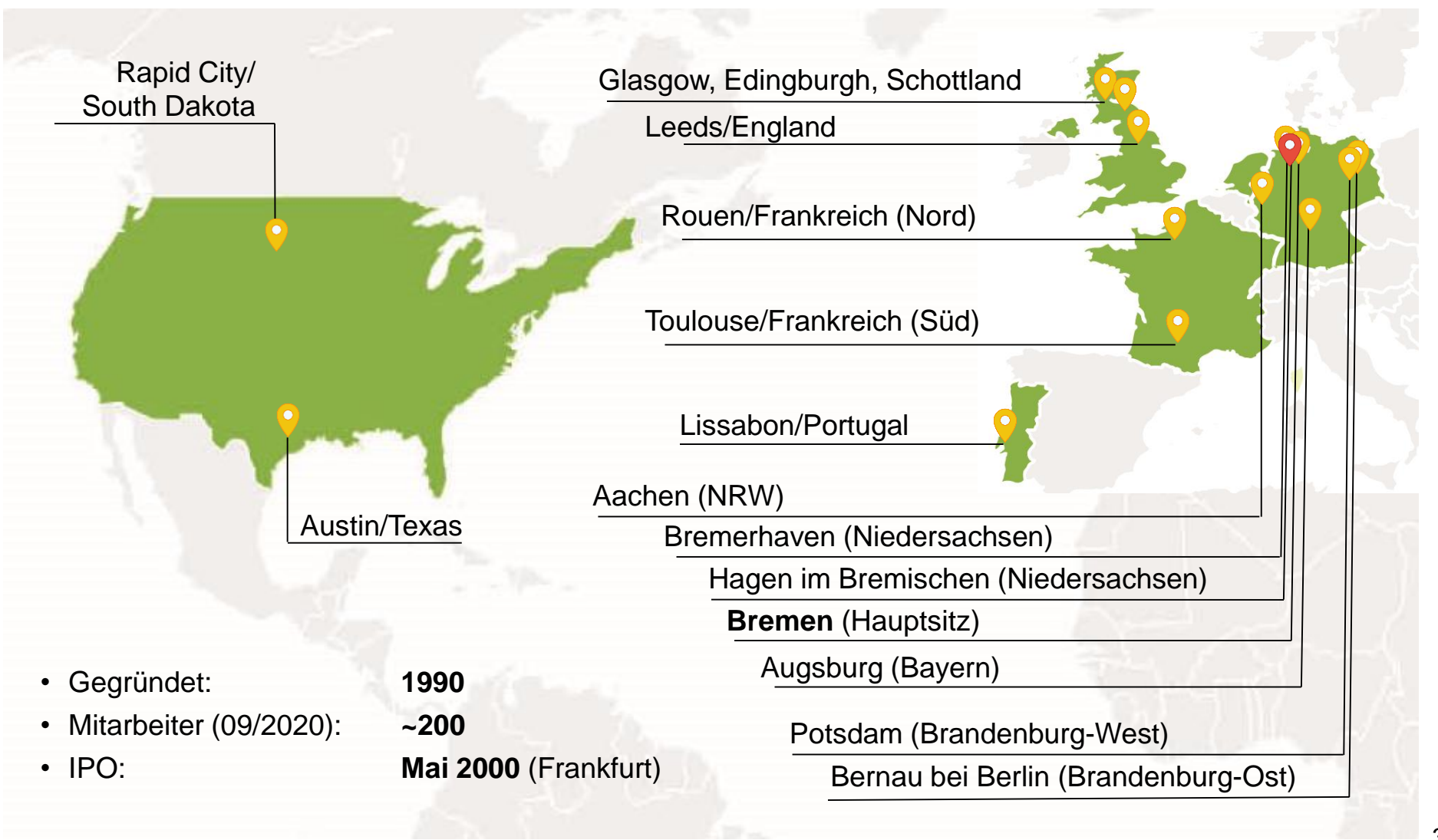
Betriebsentwicklung, Innovation und Sonstiges

Leistungen nach Inbetriebnahme zur Optimierung der Wertschöpfung durch

- Betriebsführung
- Effizienzsteigerung
- Innovation



Standorte der Energiekontor AG



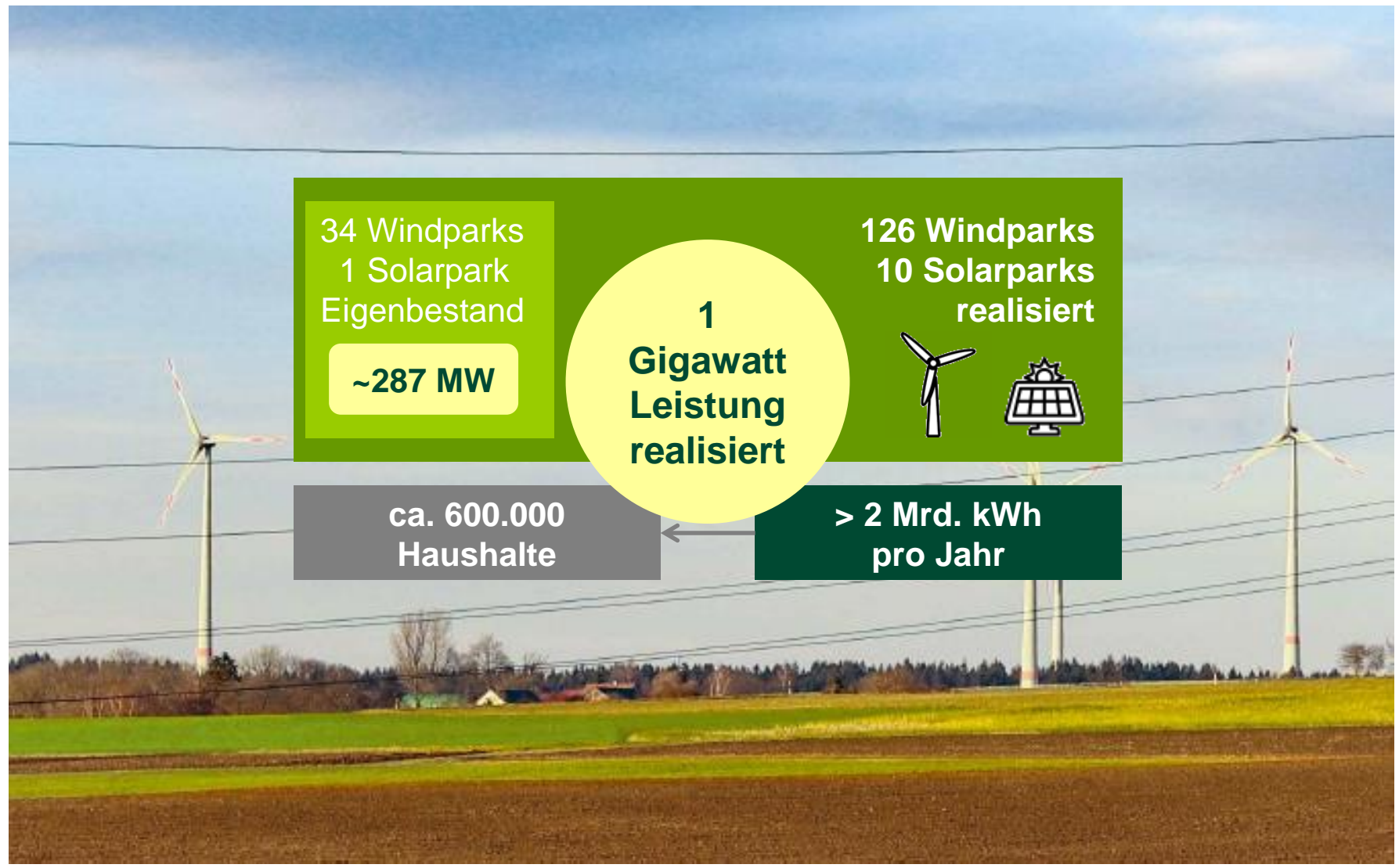
- Gegründet: **1990**
- Mitarbeiter (09/2020): **~200**
- IPO: **Mai 2000** (Frankfurt)

30 Jahre Energiekontor - Eine Erfolgsgeschichte



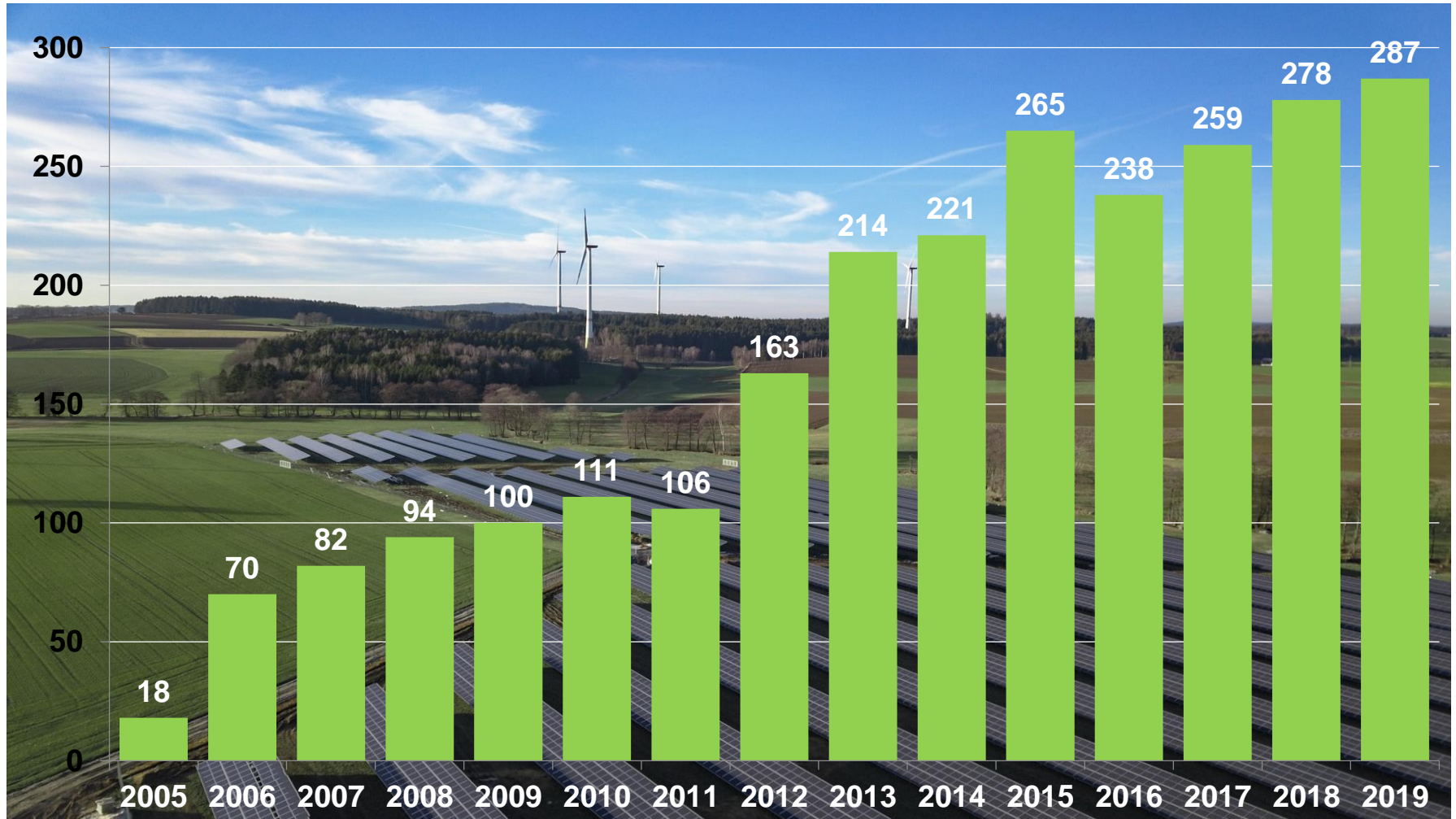
**30 Jahre Energiekontor:
Ein Grund zu feiern!**

Aktuelle Leistungsbilanz des Unternehmens



Entwicklung des konzerneigenen Bestands an Wind- und Solarparks in den letzten 15 Jahren

in MW



Unser Leitbild

100 % erneuerbare Energie

Als Pionier der Energiewende wollen wir unsere Vision von 100 % erneuerbarer Energie realisieren. Die Konzentration auf unsere Kernkompetenzen und die Verwirklichung innovativer Ideen ermöglichen uns, die Zukunft erfolgreich zu gestalten.

Gestaltungsräume und eigenverantwortliches Handeln

Wir fördern eigenverantwortliches Handeln und schaffen Gestaltungsmöglichkeiten auf allen Ebenen. Dies ist die Voraussetzung für Kreativität, Flexibilität und die Erreichung unserer Ziele.



Teamgeist und Kollegialität

Teamgeist und Kollegialität werden von uns gefördert und sind ein Schlüssel unseres Erfolgs.

Finanzielle Stabilität und nachhaltiges Wachstum

Die finanzielle Stabilität unseres Unternehmens bildet die Basis für ein nachhaltiges Wachstum und ist zentraler Bestandteil unserer langfristig ausgerichteten Strategie.

Finanzielle Stabilität und nachhaltiges Wachstum

Organisches Wachstumsmodell der Energiekontor AG



Teamgeist, Gestaltungsspielräume und eigenverantwortliches Handeln

Der Wert der regionalen Verankerung

- Büro und Mitarbeiter vor Ort
- Dezentrale Organisations- und Entscheidungsstrukturen
- Räumliche Nähe zu den relevanten Interessensvertretern
- Direktes Beziehungsnetzwerk zu Grundstückseigentümern und Behörden
- Verbesserung des Bekanntheitsgrads in der Region



Zentrale strategische Stoßrichtungen

Vision 100 % erneuerbare Energie / Pionierrolle

- Realisierung von Projekten ohne staatliche Förderung
- Realisierung von Projekten, deren Erzeugungskosten unter denen konventioneller Kraftwerke liegen
- Systematischer Ausbau des Eigenparkbestands durch Übernahme von 50 % der realisierten Projekte in den eigenen Bestand
- Verstärkung des regionalen Ansatzes
- Erschließung der neuen Auslandsmärkte USA, Frankreich



Ausbau der Pionierrolle: Förderungsfreie Windparks in Schottland und Deutschland



PPA-Markt Deutschland:

- Abschluss der ersten langfristigen PPA mit EnBW und Innogy über Solarparks mit einer Gesamtleistung von mehr als 90 MW
- Fortgeschrittene Verhandlungen mit potenziellen Industriepartnern für weitere Projekte
- Perspektive: Realisierung von Windparks außerhalb der EEG-Vergütung

Kontinuierliche Umsetzung der Projekte in Schottland:

- 6 Baugenehmigungen für große Onshore-Windprojekte
- Wirtschaftlichkeit allein auf Basis von PPAs

Projektpipeline der Energiekontor-Gruppe

Gesicherte Flächen (Nutzungsverträge, Exklusivität, Option)

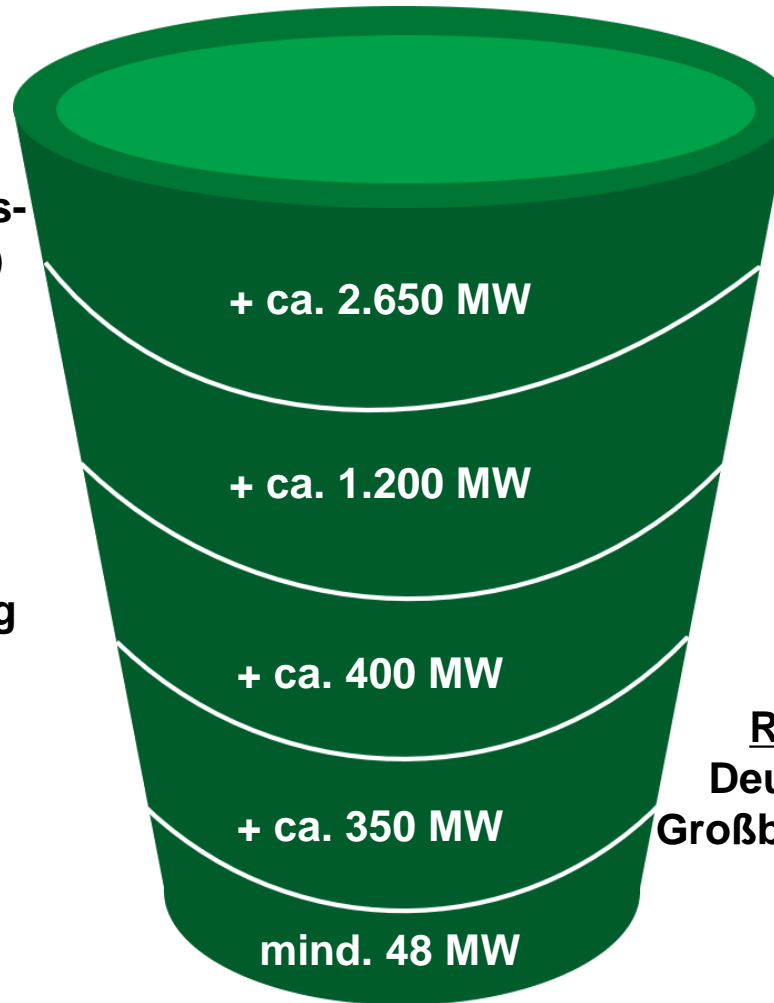
In Planfeststellung, Anhörung

IBN 2022 / in Genehmigungsvorbereitung

Genehmigt (IBN 2021) / im Genehmigungs-verfahren / in Genehmigungsvorbereitung

IBN 2020

Summe Pipeline (30.09.2020)



+ ca. 2.650 MW

+ ca. 1.200 MW

+ ca. 400 MW

+ ca. 350 MW

mind. 48 MW

ca. 4.600 MW

Regionale Verteilung:

Deutschland: 2.100 MW

Großbritannien: 1.700 MW

USA: 500 MW

Frankreich: 300 MW

Wind: 3.600 MW

Solar: 1.000 MW

Bisherige Erfolge in 2020

- IBN eines Windparks mit 13,5 MW; ein weiterer mit 9,0 MW folgt in Kürze
- IBN und Verkauf von 3 Solarparks in Mecklenburg-Vorpommern mit 13,3 MW
- Financial Close für vier Windpark-Projekte in Brandenburg und NRW mit 67,5 MW; für ein weiterer Windpark folgt in Kürze
- Abschluss eines PPA mit Engie für ein Solarprojekt in Mecklenburg-Vorpommern mit 41,5 MW und eines PPA mit Welsh Water für ein 4,5 MW-Windpark-Projekt
- Erteilung von Baugenehmigungen für ein Solar- und vier Windprojekte mit ca. 141 MW
- Erfolgreiche Teilnahme an Wind- und Solar-ausschreibungen (aktuell 70,9 MW + 8,4 MW)



Konzern-Zahlen GuV H1/2020 vs. H1/2019

in Millionen EUR	H1/2020	H1/2019	+/-
Umsatz	65,0	36,3	+79 %
Gesamtleistung	80,9	44,3	+83 %
EBITDA	33,2	22,6	+47 %
EBIT	21,8	11,4	+91 %
EBT	15,0	4,3	+249 %
Konzernhalbjahresergebnis	10,5	3,1	+239 %
Gewinn pro Aktie (EPS) in €	0,73	0,22	+232 %



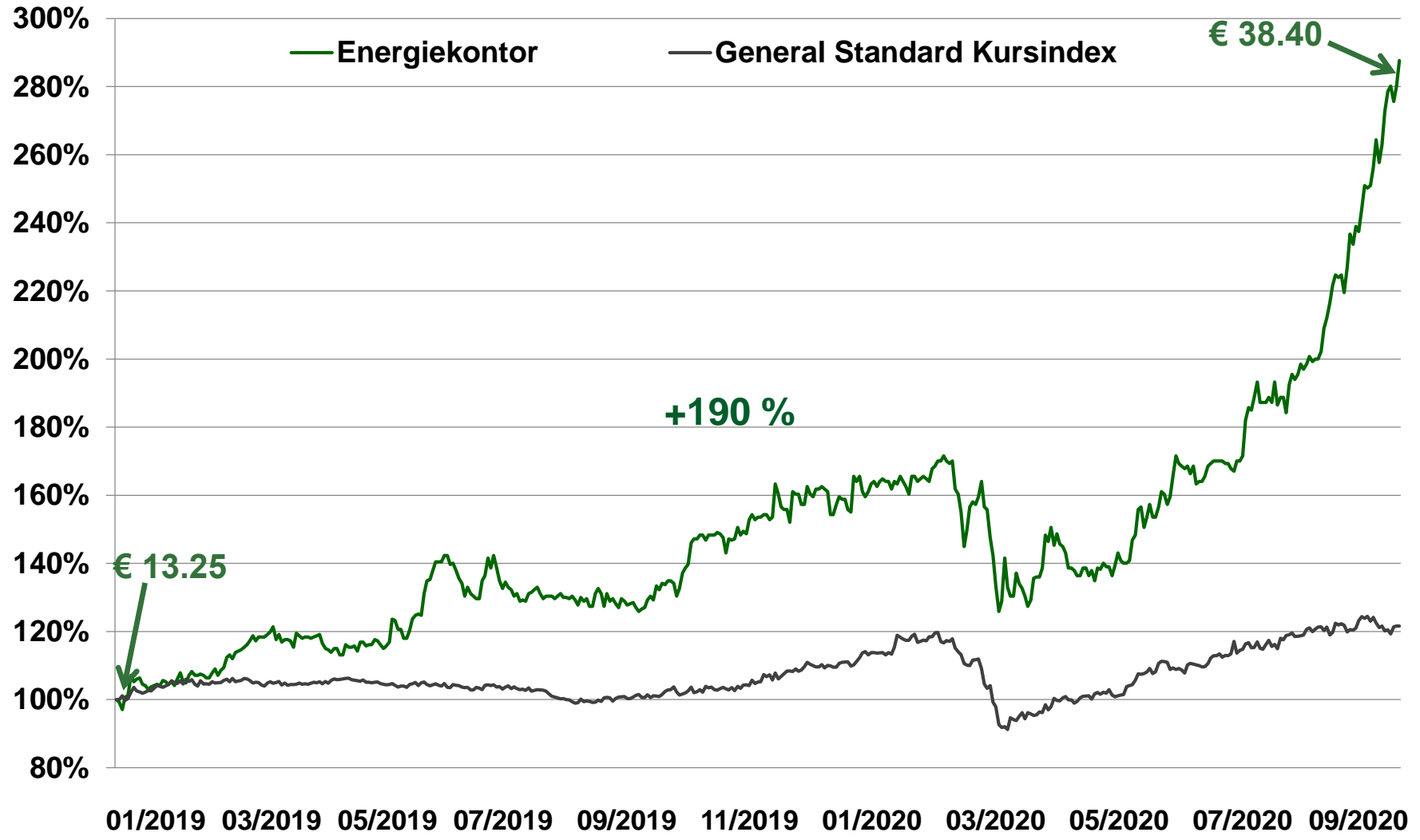
Konzern-Kennzahlen Bilanz H1/2020 vs H1/2019

in Millionen EUR	30.06.2020	30.06.2019	+/-
Liquide Mittel	67,1	67,0	+0%
Langfristige Verbindlichkeiten	257,0	270,1	-5%
Kurzfristige Verbindlichkeiten	79,1	63,6	+24%
Eigenkapital	59,1	56,2	+5%
Bilanzsumme	395,2	389,9	+1%
Eigenkapitalquote	14,9%	14,4%	+3%



Aktienkursentwicklung

1.01.2019 – 30.09.2020



Informationen zur Aktie

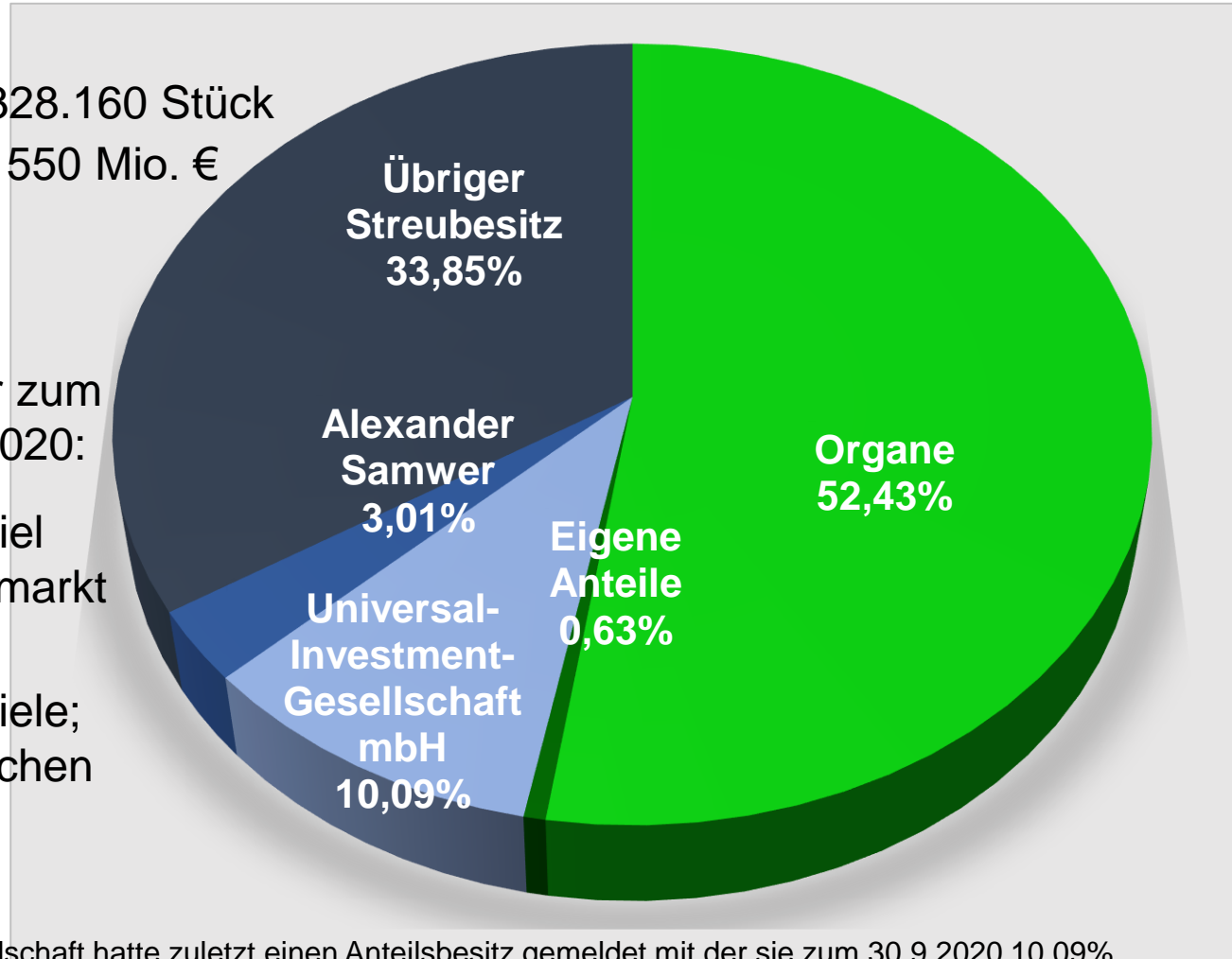
Marktsegment: General Standard

Gezeichnete Aktien: 14.328.160 Stück

Marktkapitalisierung: ca. 550 Mio. €

Aktionärsstruktur zum
30. September 2020:

- Energiekontor erhält viel Zuspruch vom Kapitalmarkt
- Analysten erhöhen regelmäßig ihre Kursziele; derzeit liegen sie zwischen 41,80 € und 60,20 €.



Hinweis: Universal Investment Gesellschaft hatte zuletzt einen Anteilsbesitz gemeldet mit der sie zum 30.9.2020 10,09% Anteilsbesitz gehabt hätte. Aufgrund ausgebliebener Meldung dürfte der Anteilsbesitz aktuell unter 10% liegen.

Mittelfristige wirtschaftliche Zielsetzung

Nachhaltiges Konzern-EBT von € 55-60 Mio. p. a.

- Nachhaltiges **EBT** aus **Projektierung und Verkauf** von ca. **€ 30 Mio. p. a.**
- Nachhaltiges **EBT** aus eigener **Stromerzeugung und Betriebsführung** von **€ 25-30 Mio. p. a.**



Quellen zukünftigen Wachstums

- Ausbau Solar im In- und Ausland
- Realisierung der schottischen Pipeline
- Nutzung der Repowering-Potentiale
- Erschließung der Auslandsmärkte in USA und Frankreich



Haftungsausschluss

Die Informationen dieser Präsentation stellen kein Angebot zum Verkauf und keine Aufforderung zur Abgabe eines Angebotes zum Kauf oder zur Zeichnung von Aktien der Energiekontor AG dar, sondern dienen ausschließlich Informationszwecken.

Deutscher Rechtsrahmen

Die in dieser Präsentation enthaltenen Informationen richten sich ausschließlich an Personen, die ihren Wohn- bzw. Geschäftssitz in Deutschland haben. Nur diesen Interessenten ist der Zugriff auf die vorstehenden Informationen gestattet. Die Einstellung dieser Informationen ins Internet stellt kein Angebot an Personen mit Wohn- bzw. Geschäftssitz in anderen Ländern, insbesondere in den Vereinigten Staaten von Amerika, Großbritannien und Nordirland, Kanada und Japan dar. Die Aktien der Energiekontor AG werden ausschließlich in der Bundesrepublik Deutschland öffentlich zum Kauf und zur Zeichnung angeboten. Die in dieser Präsentation enthaltenen Informationen dürfen in anderen Rechtsordnungen nur in Einklang mit den dort geltenden Rechtsvorschriften verteilt werden und Personen, die in Besitz dieser Informationen gelangen, haben sich über die dort geltenden Rechtsvorschriften zu informieren und diese zu befolgen.

Alle Angaben ohne Gewähr.

Zukunftsansagen

Soweit in den in dieser Präsentation enthaltenen Informationen Prognosen, Einschätzungen, Meinungen oder Erwartungen geäußert oder Zukunftsansagen getroffen werden, können diese Aussagen mit bekannten sowie unbekanntem Risiken und Ungewissheiten verbunden sein. Die tatsächlichen Ergebnisse und Entwicklungen können daher wesentlich von den geäußerten Erwartungen und Annahmen abweichen.



Vielen Dank für Ihre Aufmerksamkeit!